

Estado do Ceará  
PREFEITURA MUNICIPAL DE QUIXELO  
EDITAL DE PUBLICAÇÃO Nº 2021.05.27-1

O PREFEITO MUNICIPAL do Município de Quixelô - Estado do Ceará, Cidadão JOSE ADIL VIEIRA JUNIOR, em pleno exercício do cargo e no uso competente de suas atribuições, notadamente as conferidas pelo Art. 28, Inciso X, da Constituição do Estado do Ceará, **RESOLVE** publicar mediante afixação nos locais de amplo acesso do público em geral no âmbito do Município de Quixelô/CE, o **RELATÓRIO RESUMIDO DA EXECUÇÃO ORÇAMENTÁRIA - RREO**, atinente ao **2º BIMESTRE** do exercício financeiro de 2021.

**PUBLIQUE-SE, DIVULGUE-SE, CUMPRA-SE.**

Paço do Poder Executivo Municipal de Quixelô - Estado do Ceará.  
Em, 27 de Maio de 2021.

  
**JOSE ADIL VIEIRA JUNIOR**  
**PREFEITO MUNICIPAL**

# D E C L A R A Ç Ã O

Em cumprimento ao art. 7º da Instrução Normativa do TCM nº 03/2000, **DECLARO**, para fins de prova junto a esse Órgão de Controle Externo, que a **PREFEITURA MUNICIPAL DE QUIXELO - CE** publicou mediante afixação nos locais de amplo acesso público em geral no âmbito do Município de Quixelô e no site [www.quixelo.ce.gov.br](http://www.quixelo.ce.gov.br) o **R.R.E.O. (Relatório Resumido de Execução Orçamentária)** (arts. 52 e 53 da Lei Complementar nº 101/2000), referente ao **2º BIMESTRE de 2021**, conforme EDITAL DE PUBLICAÇÃO anexo.

Quixelô - CE, 27 de Maio de 2021.

  
**JOSE ADIL VIEIRA JUNIOR**  
**PREFEITO MUNICIPAL**



## GOVERNO MUNICIPAL DE QUIXELÔ

## Relatório Resumido de Execução Orçamentária

## Balança Orçamentária

## Orçamento Fiscal e da Seguridade Social

Período: Janeiro a Abril de 2021/Bimestre: Março e Abril

RREO - Anexo 1 (LRF, Art. 52, inciso I, alíneas "a" e "b" do inciso II e §1º)

Em reais


| Despesas Orçamentárias                        | Dotação Inicial (d) | Dotação Atualizada (e) | Despesas Empenhadas |                    | Saldo (g) = (e-f) | Despesas Liquidadas |                    | Saldo (i) = (e-h) | Despesas Pagas Até o Bimestre (j) | Inscritas em Restos a Pagar Não Proc. (k) |
|---|---------------------|------------------------|---------------------|--------------------|-------------------|---------------------|--------------------|-------------------|-----------------------------------|---|
|   |                     |                        | No Bimestre         | Até o Bimestre (f) |                   | No Bimestre         | Até o Bimestre (h) |                   |                                   |   |
| Despesas Orçamentárias                        |                     |                        |                     |                    |                   |                     |                    |                   |                                   |   |
| Despesas (Exceto Intra-Orçamentárias) (VIII)  | 46.857.630,91       | 46.857.630,91          | 4.628.731,97        | 32.731.963,83      | 14.125.667,08     | 7.729.797,65        | 13.312.936,08      | 33.544.694,83     | 12.072.952,25                     |   |
| DESPESAS CORRENTES                            | 42.129.773,91       | 42.487.949,51          | 4.127.560,51        | 31.447.080,22      | 11.040.869,29     | 7.207.403,56        | 12.476.528,08      | 30.011.421,43     | 11.322.209,15                     |   |
| PESSOAL E ENCARGOS SOCIAIS                    | 24.102.800,00       | 24.079.525,28          | 265.932,20          | 20.303.183,07      | 3.776.342,21      | 3.962.818,39        | 7.848.539,89       | 16.230.985,39     | 7.502.577,07                      |   |
| JUROS E ENCARGOS DA DÍVIDA                    | 6.000,00            | 6.000,00               | 0,00                | 3.000,00           | 3.000,00          | 913,14              | 1.816,27           | 4.183,73          | 1.816,27                          |   |
| OUTRAS DESPESAS CORRENTES                     | 18.020.973,91       | 18.402.424,23          | 3.861.628,31        | 11.140.897,15      | 7.261.527,08      | 3.243.672,03        | 4.626.171,92       | 13.776.252,31     | 3.817.815,81                      |   |
| DESPESAS DE CAPITAL                           | 4.527.857,00        | 4.369.681,40           | 501.171,46          | 1.284.883,61       | 3.084.797,79      | 522.394,09          | 836.408,00         | 3.533.273,40      | 750.743,10                        |   |
| INVESTIMENTOS                                 | 4.048.657,00        | 3.901.481,40           | 501.171,46          | 825.189,45         | 3.076.291,95      | 447.767,40          | 689.862,67         | 3.211.618,73      | 604.197,77                        |   |
| INVERSÕES FINANCEIRAS                         | 19.000,00           | 8.000,00               | 0,00                | 0,00               | 8.000,00          | 0,00                | 0,00               | 8.000,00          | 0,00                              |   |
| AMORTIZAÇÃO DA DÍVIDA                         | 460.200,00          | 460.200,00             | 0,00                | 459.694,16         | 505,84            | 74.626,69           | 146.545,33         | 313.654,67        | 146.545,33                        |   |
| Despesas (Intra-Orçamentárias) (IX)           | 0,00                | 0,00                   | 0,00                | 0,00               | 0,00              | 0,00                | 0,00               | 0,00              | 0,00                              |   |
| SubTotal das Despesas (X) = (VIII + IX)       | 46.857.630,91       | 46.857.630,91          | 4.628.731,97        | 32.731.963,83      | 14.125.667,08     | 7.729.797,65        | 13.312.936,08      | 33.544.694,83     | 12.072.952,25                     |   |
| Amortização da Div./Refinanciamento (XI)      |                     |                        |                     |                    |                   |                     |                    |                   |                                   |   |
| SubTotal com Refinanciamento (XII) = (X + XI) | 46.857.630,91       | 46.857.630,91          | 4.628.731,97        | 32.731.963,83      | 14.125.667,08     | 7.729.797,65        | 13.312.936,08      | 33.544.694,83     | 12.072.952,25                     |   |
| Superávit (XIII)                              |                     |                        |                     |                    |                   |                     | 3.054.422,46       |                   |                                   |   |
| Total (XIV) = (XII + XIII)                    | 46.857.630,91       | 46.857.630,91          | 4.628.731,97        | 32.731.963,83      |                   | 7.729.797,65        | 16.367.358,54      |                   | 12.072.952,25                     |   |
| Reserva do RPPS                               | 0,00                | 0,00                   |                     |                    |                   |                     |                    |                   |                                   |   |



JOSE ADIL VIEIRA JUNIOR  
PREFEITO MUNICIPAL



PUBLIMAISS ASS. E PLANEJ. CONTABIL LTDA  
Contador - CRC 480



VALDERLANDIA BERNARDO SILVA  
CONTROLADORA



ANTONIO VICENTE DA SILVA FILHO  
SECRETARIO DE PLAN. ADM. FIN. E ORÇAMENTO

## GOVERNO MUNICIPAL DE QUIXELÔ

## Relatório Resumido de Execução Orçamentária

## Demonstrativo da Execução das Despesas por Função/Subfunção

## Orçamento Fiscal e da Seguridade Social

Período: Janeiro a Abril de 2021/Bimestre: Março e Abril

RREO - Anexo 2 (LRF, Art. 52, inciso II, alínea "c")

Em reais

| Função/Subfunção                          | Dotação Inicial | Dotação Atualizada (a) | Despesas Empenhadas |                    |                 | Saldo(c) = (a-b) | Despesas Liquidadas |                    |                 | Saldo(e) = (a-d) | Insc. Restos a Pagar Não Processados (f) |
|---|-----------------|------------------------|---------------------|--------------------|-----------------|------------------|---------------------|--------------------|-----------------|------------------|--|
|   |                 |                        | No Bimestre         | Até o Bimestre (b) | % (b / total b) |                  | No Bimestre         | Até o Bimestre (d) | % (d / total d) |                  |  |
| Despesas (Exceto Intra-Orçamentárias) (I) | 46.857.630,91   | 46.857.630,91          | 4.628.731,97        | 32.731.963,83      | 100,00          | 14.125.667,08    | 7.729.797,65        | 13.312.936,08      | 100,00          | 33.544.694,83    |  |
| Legislativa                               | 1.550.000,00    | 1.550.000,00           | 68.537,92           | 1.423.229,15       | 4,35            | 126.770,85       | 273.538,37          | 489.858,26         | 3,68            | 1.060.141,74     |  |
| Ação Legislativa                          | 1.550.000,00    | 1.550.000,00           | 68.537,92           | 1.423.229,15       | 4,35            | 126.770,85       | 273.538,37          | 489.858,26         | 3,68            | 1.060.141,74     |  |
| Administração                             | 6.202.430,00    | 6.556.039,26           | 895.269,48          | 5.769.316,59       | 17,63           | 786.722,67       | 1.271.616,20        | 2.207.011,63       | 16,58           | 4.349.027,63     |  |
| Defesa do Interesse Público no Processo   | 192.700,00      | 192.700,00             | 6.500,00            | 149.885,05         | 0,46            | 42.814,95        | 29.974,24           | 59.715,28          | 0,45            | 132.984,72       |  |
| Administração Geral                       | 3.672.230,00    | 4.017.559,51           | 555.526,02          | 3.559.753,35       | 10,88           | 457.806,16       | 890.054,48          | 1.509.366,02       | 11,34           | 2.508.193,49     |  |
| Administração Financeira                  | 2.200.000,00    | 2.200.000,00           | 329.043,46          | 1.974.748,64       | 6,03            | 225.251,36       | 330.598,93          | 603.675,25         | 4,53            | 1.596.324,75     |  |
| Controle Interno                          | 128.000,00      | 136.279,75             | 4.200,00            | 84.929,55          | 0,26            | 51.350,20        | 20.988,55           | 34.255,08          | 0,26            | 102.024,67       |  |
| Normalização e Fiscalização               | 9.500,00        | 9.500,00               | 0,00                | 0,00               | 0,00            | 9.500,00         | 0,00                | 0,00               | 0,00            | 9.500,00         |  |
| Assistência Social                        | 2.051.576,00    | 2.194.122,38           | 439.743,61          | 1.474.231,28       | 4,50            | 719.891,10       | 317.038,90          | 472.740,01         | 3,55            | 1.721.382,37     |  |
| Administração Geral                       | 993.000,00      | 1.037.295,95           | 165.484,05          | 893.097,13         | 2,73            | 144.198,82       | 192.546,27          | 299.328,34         | 2,25            | 737.967,61       |  |
| Assistência à Criança e ao Adolescente    | 365.076,00      | 419.032,92             | 134.632,00          | 267.228,92         | 0,82            | 151.804,00       | 41.489,29           | 59.130,38          | 0,44            | 359.902,54       |  |
| Assistência Comunitária                   | 663.500,00      | 712.793,51             | 139.627,56          | 313.905,23         | 0,96            | 398.888,28       | 83.003,34           | 114.281,29         | 0,86            | 598.512,22       |  |
| Alimentação e Nutrição                    | 15.000,00       | 15.000,00              | 0,00                | 0,00               | 0,00            | 15.000,00        | 0,00                | 0,00               | 0,00            | 15.000,00        |  |
| Abastecimento                             | 15.000,00       | 10.000,00              | 0,00                | 0,00               | 0,00            | 10.000,00        | 0,00                | 0,00               | 0,00            | 10.000,00        |  |
| Saúde                                     | 10.938.716,26   | 11.148.701,41          | 1.325.686,34        | 8.787.256,50       | 26,85           | 2.361.444,91     | 2.291.452,15        | 3.629.574,76       | 27,26           | 7.519.126,65     |  |
| Administração Geral                       | 1.972.000,00    | 1.999.831,70           | 182.287,66          | 1.856.942,40       | 5,67            | 142.889,30       | 385.005,48          | 723.355,56         | 5,43            | 1.276.476,14     |  |
| Atenção Básica                            | 3.809.959,26    | 3.931.636,16           | 407.504,42          | 3.210.281,51       | 9,81            | 721.354,65       | 666.254,14          | 1.116.281,31       | 8,38            | 2.815.354,85     |  |
| Assistência Hospitalar e Ambulatorial     | 4.427.157,00    | 4.495.038,67           | 710.115,90          | 3.207.574,12       | 9,80            | 1.287.464,55     | 1.067.486,86        | 1.532.806,84       | 11,51           | 2.962.231,83     |  |
| Suporte Profilático e Terapêutico         | 112.000,00      | 118.000,00             | 0,00                | 98.000,00          | 0,30            | 20.000,00        | 17.563,34           | 35.126,68          | 0,26            | 82.873,32        |  |
| Vigilância Sanitária                      | 387.000,00      | 387.000,00             | 6.449,70            | 330.592,81         | 1,01            | 56.407,19        | 82.081,67           | 138.138,71         | 1,04            | 248.861,29       |  |
| Vigilância Epidemiológica                 | 200.000,00      | 197.551,66             | 19.328,66           | 83.865,66          | 0,26            | 113.686,00       | 73.060,66           | 83.865,66          | 0,63            | 113.686,00       |  |
| Alimentação e Nutrição                    | 5.600,00        | 5.600,00               | 0,00                | 0,00               | 0,00            | 5.600,00         | 0,00                | 0,00               | 0,00            | 5.600,00         |  |
| Habitação Rural                           | 15.000,00       | 5.000,00               | 0,00                | 0,00               | 0,00            | 5.000,00         | 0,00                | 0,00               | 0,00            | 5.000,00         |  |
| Saneamento Básico Urbano                  | 10.000,00       | 9.043,22               | 0,00                | 0,00               | 0,00            | 9.043,22         | 0,00                | 0,00               | 0,00            | 9.043,22         |  |
| Trabalho                                  | 398.700,00      | 86.124,80              | -14.875,20          | 15.124,80          | 0,05            | 71.000,00        | 7.819,20            | 15.124,80          | 0,11            | 71.000,00        |  |
| Administração Geral                       | 155.400,00      | 15.124,80              | -14.875,20          | 15.124,80          | 0,05            | 0,00             | 7.819,20            | 15.124,80          | 0,11            | 0,00             |  |
| Fomento ao Trabalho                       | 243.300,00      | 71.000,00              | 0,00                | 0,00               | 0,00            | 71.000,00        | 0,00                | 0,00               | 0,00            | 71.000,00        |  |
| Educação                                  | 17.660.608,65   | 17.413.018,41          | 505.842,42          | 10.466.055,66      | 31,98           | 6.946.962,75     | 2.196.520,76        | 4.329.390,60       | 32,52           | 13.083.627,81    |  |
| Administração Geral                       | 1.654.808,65    | 1.636.917,32           | 240.657,82          | 936.243,18         | 2,86            | 700.674,14       | 150.704,33          | 277.334,16         | 2,08            | 1.359.583,16     |  |
| Alimentação e Nutrição                    | 380.700,00      | 380.700,00             | 110.530,80          | 111.101,30         | 0,34            | 269.598,70       | 110.530,80          | 111.101,30         | 0,83            | 269.598,70       |  |
| Ensino Fundamental                        | 9.887.000,00    | 9.865.901,09           | 34.653,80           | 7.017.925,70       | 21,44           | 2.847.975,39     | 1.323.134,48        | 2.596.384,80       | 19,50           | 7.269.516,29     |  |
| Ensino Médio                              | 421.600,00      | 402.000,00             | 0,00                | 0,00               | 0,00            | 402.000,00       | 0,00                | 0,00               | 0,00            | 402.000,00       |  |
| Ensino Profissional                       | 13.000,00       | 13.000,00              | 0,00                | 0,00               | 0,00            | 13.000,00        | 0,00                | 0,00               | 0,00            | 13.000,00        |  |
| Ensino Superior                           | 31.500,00       | 31.500,00              | 0,00                | 0,00               | 0,00            | 31.500,00        | 0,00                | 0,00               | 0,00            | 31.500,00        |  |
| Educação Infantil                         | 1.426.000,00    | 1.426.000,00           | 120.000,00          | 920.000,00         | 2,81            | 506.000,00       | 216.407,40          | 402.809,47         | 3,03            | 1.023.190,53     |  |



GOVERNO MUNICIPAL DE QUIXELÔ

Relatório Resumido de Execução Orçamentária

**Demonstrativo da Execução das Despesas por Função/Subfunção**

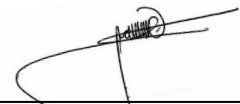
Orçamento Fiscal e da Seguridade Social

Período: Janeiro a Abril de 2021/Bimestre: Março e Abril


RREO - Anexo 2 (LRF, Art. 52, inciso II, alínea "c")

Em reais

| Função/Subfunção                    | Dotação Inicial      | Dotação Atualizada (a) | Despesas Empenhadas |                      |                 | Saldo(c) = (a-b)     | Despesas Liquidadas |                      |                 | Saldo(e) = (a-d)     | Insc. Restos a Pagar Não Processados (f) |
|-------------------------------------|----------------------|------------------------|---------------------|----------------------|-----------------|----------------------|---------------------|----------------------|-----------------|----------------------|--|
|                                     |                      |                        | No Bimestre         | Até o Bimestre (b)   | % (b / total b) |                      | No Bimestre         | Até o Bimestre (d)   | % (d / total d) |                      |  |
| Reserva de Contingência             | 200.000,00           | 0,00                   | 0,00                | 0,00                 | 0,00            | 0,00                 | 0,00                | 0,00                 | 0,00            | 0,00                 |  |
| Despesas (Intra-Orçamentárias) (II) | 0,00                 | 0,00                   | 0,00                | 0,00                 | 0,00            | 0,00                 | 0,00                | 0,00                 | 0,00            | 0,00                 |  |
| <b>Total (III) (I + II)</b>         | <b>46.857.630,91</b> | <b>46.857.630,91</b>   | <b>4.628.731,97</b> | <b>32.731.963,83</b> | <b>100,00</b>   | <b>14.125.667,08</b> | <b>7.729.797,65</b> | <b>13.312.936,08</b> | <b>100,00</b>   | <b>33.544.694,83</b> |  |



JOSE ADIL VIEIRA JUNIOR  
PREFEITO MUNICIPAL



PUBLIMAISS ASS. E PLANEJ. CONTABIL LTDA  
Contador - CRC 480



VALDERLANDIA BERNARDO SILVA  
CONTROLADORA



ANTONIO VICENTE DA SILVA FILHO  
SECRETARIO DE PLAN. ADM. FIN. E ORÇAMENTO

## GOVERNO MUNICIPAL DE QUIXELÔ

## Relatório Resumido de Execução Orçamentária

## Demonstrativo da Receita Corrente Líquida

## Orçamento Fiscal e da Seguridade Social

Período: Janeiro a Abril de 2021/Bimestre: Março e Abril

RREO - Anexo 3 (LRF, Art. 53, inciso I)

| Especificação  | Evolução da Receita Realizada nos Últimos 12 Meses |              |              |              |               |              |               |               |              |                |              |              | Total<br>(Últimos 12<br>Meses) | Previsão<br>Atualizada do<br>Exercício |
|--|--|--------------|--------------|--------------|---------------|--------------|---------------|---------------|--------------|----------------|--------------|--------------|--------------------------------|--|
|  | Maio/2020  | Junho/2020   | Julho/2020   | Agosto/2020  | Setembro/2020 | Outubro/2020 | Novembro/2020 | Dezembro/2020 | Janeiro/2021 | Fevereiro/2021 | Março/2021   | Abril/2021   |                                |  |
| Receitas Correntes (I)                                 | 3.088.634,29                                       | 4.394.800,44 | 4.180.075,11 | 5.663.403,46 | 3.721.618,31  | 3.517.224,64 | 4.021.076,19  | 5.682.989,99  | 5.115.374,68 | 4.259.451,15   | 4.377.959,62 | 3.953.705,31 | 51.976.313,19                  | 48.652.102,66                          |
| Impostos, Taxas e Contribuições de Melhoria            | 88.846,73  | 40.281,03    | 115.222,71   | 48.254,82    | 80.036,50     | 66.898,23    | 123.818,43    | 379.994,49    | 50.221,75    | 61.686,91      | 71.328,05    | 102.439,46   | 1.229.029,11                   | 1.123.300,00                           |
| IPTU   | 664,02   | 1.027,30     | 838,55       | 6.370,29     | 904,49        | 21.158,28    | 45.445,29     | 56.878,31     | 10.673,05    | 8.682,22       | 4.382,97     | 32.619,36    | 189.644,13                     | 25.600,00                              |
| ISS  | 39.705,11  | 25.300,41    | 64.232,21    | 25.705,55    | 40.311,79     | 34.992,74    | 67.327,88     | 106.976,24    | 15.886,29    | 30.546,94      | 24.438,54    | 35.185,56    | 510.609,26                     | 505.600,00                             |
| ITBI   | 0,00   | 0,00         | 0,00         | 3.035,12     | 546,00        | 1.269,03     | 5.390,28      | 0,00          | 102,40       | 454,70         | 2.000,00     | 3.330,47     | 16.128,00                      | 25.900,00                              |
| IRRF   | 45.561,21  | 11.885,13    | 43.792,82    | 9.133,58     | 36.844,47     | 7.608,38     | 3.465,07      | 211.698,15    | 1.092,62     | 2.727,77       | 13.073,66    | 16.819,84    | 403.702,70                     | 352.800,00                             |
| Outros Impostos, Taxas e Contribuições de Melhoria     | 2.916,39   | 2.068,19     | 6.359,13     | 4.010,28     | 1.429,75      | 1.869,80     | 2.189,91      | 4.441,79      | 22.467,39    | 19.275,28      | 27.432,88    | 14.484,23    | 108.945,02                     | 213.400,00                             |
| Contribuições  | 45.059,92  | 60.756,17    | 41.805,77    | 18.805,45    | 12.989,59     | 52.888,02    | 45.512,30     | 51.630,79     | 53.699,49    | 58.360,96      | 45.124,71    | 54.197,53    | 540.830,70                     | 435.000,00                             |
| Receita Patrimonial                                    | 1.933,81   | 1.859,46     | 1.596,68     | 697,86       | 452,64        | 530,54       | 426,98        | 494,80        | 431,21       | 465,31         | 2.356,03     | 4.143,54     | 15.388,86                      | 61.565,00                              |
| Rendimentos de Aplicação Financeira                    | 1.933,81   | 1.859,46     | 1.596,68     | 697,86       | 452,64        | 530,54       | 426,98        | 494,80        | 431,21       | 465,31         | 2.356,03     | 4.143,54     | 15.388,86                      | 61.565,00                              |
| Outras Receitas Patrimoniais                           | 0,00   | 0,00         | 0,00         | 0,00         | 0,00          | 0,00         | 0,00          | 0,00          | 0,00         | 0,00           | 0,00         | 0,00         | 0,00                           | 0,00                                   |
| Receita Agropecuária                                   | 0,00   | 0,00         | 0,00         | 0,00         | 0,00          | 0,00         | 0,00          | 0,00          | 0,00         | 0,00           | 0,00         | 0,00         | 0,00                           | 0,00                                   |
| Receita Industrial                                     | 0,00   | 0,00         | 0,00         | 0,00         | 0,00          | 0,00         | 0,00          | 0,00          | 0,00         | 0,00           | 0,00         | 0,00         | 0,00                           | 0,00                                   |
| Receita de Serviços                                    | 91.625,49  | 86.260,78    | 118.310,72   | 108.702,83   | 92.366,17     | 98.164,49    | 100.196,83    | 186.756,98    | 99.424,06    | 98.953,42      | 106.845,06   | 102.729,44   | 1.290.336,27                   | 1.330.000,00                           |
| Transferências Correntes                               | 2.845.171,62                                       | 4.199.517,00 | 3.897.077,68 | 5.475.480,63 | 3.525.027,66  | 3.290.208,05 | 3.745.306,53  | 4.911.357,65  | 4.905.448,66 | 4.031.090,94   | 3.901.916,38 | 3.689.268,30 | 48.416.871,10                  | 45.529.237,66                          |
| Cota-Parte do FPM                                      | 1.145.257,51                                       | 932.301,05   | 956.092,66   | 1.020.926,87 | 822.365,58    | 1.106.572,11 | 1.466.677,53  | 1.537.215,70  | 1.592.347,94 | 2.087.164,41   | 1.398.982,46 | 1.462.530,15 | 15.528.433,97                  | 16.829.108,75                          |
| Cota-Parte do ICMS                                     | 203.964,07   | 257.454,37   | 297.894,96   | 369.261,42   | 415.403,42    | 396.122,84   | 402.068,21    | 465.595,32    | 391.777,52   | 221.231,47     | 470.792,02   | 295.262,98   | 4.186.828,60                   | 3.850.000,00                           |
| Cota-Parte do IPVA                                     | 40.898,32  | 42.604,47    | 18.139,61    | 17.248,55    | 17.012,59     | 9.368,23     | 12.190,79     | 12.700,72     | 90.606,82    | 123.665,93     | 53.753,08    | 51.154,54    | 489.343,65                     | 650.000,00                             |
| Cota-Parte do ITR                                      | 12,33  | 12,65        | 34,93        | 19,24        | 249,05        | 808,99       | 148,24        | 5,05          | 6,07         | 12,15          | 12,16        | 0,00         | 1.320,86                       | 1.500,00                               |
| Transferências da LC 87/1996                           | 0,00   | 0,00         | 0,00         | 0,00         | 0,00          | 0,00         | 0,00          | 0,00          | 0,00         | 0,00           | 0,00         | 0,00         | 0,00                           | 8.500,00                               |
| Transferências da LC 61/1989                           | 929,52   | 835,91       | 1.004,15     | 1.161,32     | 1.364,11      | 1.561,19     | 1.711,33      | 1.799,87      | 1.601,59     | 1.409,39       | 1.673,54     | 1.678,49     | 16.730,41                      | 14.000,00                              |
| Transferência do FUNDEB                                | 822.408,19   | 824.085,37   | 858.750,43   | 949.976,44   | 942.351,21    | 1.001.259,86 | 1.060.817,27  | 1.144.727,70  | 1.804.500,63 | 1.108.824,12   | 1.248.744,13 | 1.206.374,77 | 12.972.820,12                  | 13.734.500,00                          |
| Outras Transferências Correntes                        | 631.701,68   | 2.142.223,18 | 1.765.160,94 | 3.116.886,79 | 1.326.281,70  | 774.514,83   | 801.693,16    | 1.749.313,29  | 1.024.608,09 | 488.783,47     | 727.958,99   | 672.267,37   | 15.221.393,49                  | 10.441.628,91                          |
| Outras Receitas Correntes                              | 15.996,72  | 6.126,00     | 6.061,55     | 11.461,87    | 10.745,75     | 8.535,31     | 5.815,12      | 152.755,28    | 6.149,51     | 8.893,61       | 250.389,39   | 927,04       | 483.857,15                     | 173.000,00                             |
| Deduções (II)  | 278.212,28   | 246.641,60   | 254.633,16   | 281.723,39   | 251.278,83    | 302.886,56   | 376.559,12    | 403.463,28    | 415.267,91   | 486.696,59     | 385.042,57   | 362.125,15   | 4.044.530,44                   | 4.270.621,75                           |
| Contribuição Servidor para o Plano de Previdência      | 0,00   | 0,00         | 0,00         | 0,00         | 0,00          | 0,00         | 0,00          | 0,00          | 0,00         | 0,00           | 0,00         | 0,00         | 0,00                           | 0,00                                   |
| Compensações Financ. entre Regimes Previdência         | 0,00   | 0,00         | 0,00         | 0,00         | 0,00          | 0,00         | 0,00          | 0,00          | 0,00         | 0,00           | 0,00         | 0,00         | 0,00                           | 0,00                                   |
| Dedução da Receita para Formação do FUNDEB             | 278.212,28   | 246.641,60   | 254.633,16   | 281.723,39   | 251.278,83    | 302.886,56   | 376.559,12    | 403.463,28    | 415.267,91   | 486.696,59     | 385.042,57   | 362.125,15   | 4.044.530,44                   | 4.270.621,75                           |
| Receita Corrente Líquida (III) = (I - II)              | 2.810.422,01                                       | 4.148.158,84 | 3.925.441,95 | 5.381.680,07 | 3.470.339,48  | 3.214.338,08 | 3.644.517,07  | 5.279.526,71  | 4.700.106,77 | 3.772.754,56   | 3.992.917,05 | 3.591.580,16 | 47.931.782,75                  | 44.381.480,91                          |
| (-) Emendas individuais (art. 166-A, § 1º, da CF) (IV) | 0,00   | 0,00         | 0,00         | 0,00         | 0,00          | 0,00         | 100.000,00    | 0,00          | 0,00         | 0,00           | 0,00         | 0,00         | 100.000,00                     | 0,00                                   |
| RCL Ajustada para Limites Endividamento (V)=(III-IV)   | 2.810.422,01                                       | 4.148.158,84 | 3.925.441,95 | 5.381.680,07 | 3.470.339,48  | 3.214.338,08 | 3.544.517,07  | 5.279.526,71  | 4.700.106,77 | 3.772.754,56   | 3.992.917,05 | 3.591.580,16 | 47.831.782,75                  | 44.381.480,91                          |
| (-) Emendas de bancada (art. 166, § 16, da CF) (VI)    | 0,00   | 886.429,00   | 0,00         | 0,00         | 0,00          | 0,00         | 0,00          | 0,00          | 0,00         | 0,00           | 0,00         | 0,00         | 886.429,00                     | 0,00                                   |
| RCL Ajustada para Limites Desp. Pessoal (VII)=(V-VI)   | 2.810.422,01                                       | 3.261.729,84 | 3.925.441,95 | 5.381.680,07 | 3.470.339,48  | 3.214.338,08 | 3.544.517,07  | 5.279.526,71  | 4.700.106,77 | 3.772.754,56   | 3.992.917,05 | 3.591.580,16 | 46.945.353,75                  | 44.381.480,91                          |



GOVERNO MUNICIPAL DE QUIXELÔ  
Relatório Resumido de Execução Orçamentária  
**Demonstrativo da Receita Corrente Líquida**  
Orçamento Fiscal e da Seguridade Social  
Período: Janeiro a Abril de 2021/Bimestre: Março e Abril

RREO - Anexo 3 (LRF, Art. 53, inciso I)

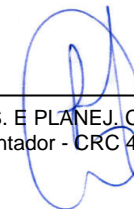
Em reais



JOSE ADIL VIEIRA JUNIOR  
PREFEITO MUNICIPAL



VALDERLANDIA BERNARDO SILVA  
CONTROLADORA



PUBLIMAIS ASS. E PLANEJ. CONTABIL LTDA  
Contador - CRC 480



ANTONIO VICENTE DA SILVA FILHO  
SECRETARIO DE PLAN. ADM. FIN. E ORÇAMENTO

## GOVERNO MUNICIPAL DE QUIXELÔ

Relatório Resumido de Execução Orçamentária

**Demonstrativo das Receitas e Despesas Previdenciárias do Regime Próprio de Previdência dos Servidores**

Orçamento Fiscal e da Seguridade Social

Período: Janeiro a Abril / Bimestre: Março a Abril de 2021

RREO - Anexo 4 (LRF, Art. 53, inciso II)

Em Reais

| PLANO PREVIDENCIÁRIO  |                            |  |      |
|---|----------------------------|--|------|
| RECEITAS PREVIDENCIÁRIAS - RPPS (FUNDO EM CAPITALIZAÇÃO)                    | PREVISÃO ATUALIZADA<br>(a) | RECEITAS REALIZADAS<br>Até o Bimestre<br>(b) |      |
| RECEITAS CORRENTES (I)  | 0,00                       |  | 0,00 |
| Receitas de Contribuições dos Segurados                                     | 0,00                       |  | 0,00 |
| Ativo   | 0,00                       |  | 0,00 |
| Inativo   | 0,00                       |  | 0,00 |
| Pensionista   | 0,00                       |  | 0,00 |
| Receitas de Contribuições Patronais   | 0,00                       |  | 0,00 |
| Ativo   | 0,00                       |  | 0,00 |
| Inativo   |                            |  |      |
| Pensionista   |                            |  |      |
| Receita Patrimonial   | 0,00                       |  | 0,00 |
| Receitas Imobiliárias   | 0,00                       |  | 0,00 |
| Receitas de Valores Mobiliários   | 0,00                       |  | 0,00 |
| Outras Receitas Patrimoniais  | 0,00                       |  | 0,00 |
| Receitas de Serviços  | 0,00                       |  | 0,00 |
| Outras Receitas Correntes   | 0,00                       |  | 0,00 |
| Compensação Previdenciária do RGPS para o RPPS                              | 0,00                       |  | 0,00 |
| Aportes Periódicos para Amortização de Déficit Atuarial do RPPS (II)        | 0,00                       |  | 0,00 |
| Demais Receitas Correntes   | 0,00                       |  | 0,00 |
| RECEITAS DE CAPITAL (III)   | 0,00                       |  | 0,00 |
| Alienação de Bens, Direitos e Ativos  | 0,00                       |  | 0,00 |
| Amortização de Empréstimos  | 0,00                       |  | 0,00 |
| Outras Receitas de Capital  | 0,00                       |  | 0,00 |
| <b>TOTAL DAS RECEITAS DO FUNDO EM CAPITALIZAÇÃO - (IV) = (I + III - II)</b> | 0,00                       |  | 0,00 |

## GOVERNO MUNICIPAL DE QUIXELÔ

Relatório Resumido de Execução Orçamentária

**Demonstrativo das Receitas e Despesas Previdenciárias do Regime Próprio de Previdência dos Servidores**

Orçamento Fiscal e da Seguridade Social

Período: Janeiro a Abril / Bimestre: Março a Abril de 2021

RREO - Anexo 4 (LRF, Art. 53, inciso II)

Em Reais

| <b>DESPESAS PREVIDENCIÁRIAS - RPPS (FUNDO EM CAPITALIZAÇÃO)</b>           | <b>DOTAÇÃO ATUALIZADA (c)</b> | <b>DESPESAS EMPENHADAS Até o Bimestre (d)</b> | <b>DESPESAS LIQUIDADAS Até o Bimestre (e)</b> | <b>DESPESAS PAGAS Até o Bimestre (f)</b> | <b>INSCRITAS EM RESTOS A PAGAR NÃO PROCESSADOS No Exercício (g)</b> |
|---|-------------------------------|---|---|--|---|
| Benefícios  | 0,00                          | 0,00  | 0,00  | 0,00                                     | 0,00  |
| Aposentadorias  | 0,00                          | 0,00  | 0,00  | 0,00                                     | 0,00  |
| Pensões por Morte   | 0,00                          | 0,00  | 0,00  | 0,00                                     | 0,00  |
| Outras Despesas Previdenciárias   | 0,00                          | 0,00  | 0,00  | 0,00                                     | 0,00  |
| Compensação Previdenciária entre Regimes                                  | 0,00                          | 0,00  | 0,00  | 0,00                                     | 0,00  |
| Demais Despesas Previdenciárias   | 0,00                          | 0,00  | 0,00  | 0,00                                     | 0,00  |
| <b>TOTAL DAS DESPESAS DO FUNDO EM CAPITALIZAÇÃO (V)</b>                   | <b>0,00</b>                   | <b>0,00</b>                                   | <b>0,00</b>                                   | <b>0,00</b>                              | <b>0,00</b>   |
| <b>RESULTADO PREVIDENCIÁRIO - FUNDO EM CAPITALIZAÇÃO (VI) = (IV - V)2</b> | <b>0,00</b>                   | <b>0,00</b>                                   | <b>0,00</b>                                   | <b>0,00</b>                              | <b>0,00</b>   |
| <b>RECURSOS RPPS ARRECADADOS EM EXERCÍCIOS ANTERIORES</b>                 | <b>PREVISÃO ORÇAMENTÁRIA</b>  |   |   |  |   |
| Valor   |                               |   |   |  |   |
| <b>RESERVA ORÇAMENTÁRIA DO RPPS</b>                                       | <b>PREVISÃO ORÇAMENTÁRIA</b>  |   |   |  |   |
| Valor   |                               |   |   |  |   |
| <b>APORTES DE RECURSOS PARA O FUNDO EM CAPITALIZAÇÃO DO RPPS</b>          | <b>APORTES REALIZADOS</b>     |   |   |  |   |
| Plano de Amortização - Contribuição Patronal Suplementar                  |                               |   |   |  |   |
| Plano de Amortização - Aporte Periódico de Valores Predefinidos           |                               |   |   |  |   |
| Outros Aportes para o RPPS  |                               |   |   |  |   |
| Recursos para Cobertura de Déficit Financeiro                             |                               |   |   |  |   |
| <b>BENS E DIREITOS DO RPPS (FUNDO EM CAPITALIZAÇÃO)</b>                   | <b>SALDO ATUAL</b>            |   |   |  |   |
| Caixa e Equivalentes de Caixa   | 0,00                          |   |   |  |   |
| Investimentos e Aplicações  |                               |   |   |  |   |
| Outros Bens e Direitos  |                               |   |   |  |   |

GOVERNO MUNICIPAL DE QUIXELÔ

Relatório Resumido de Execução Orçamentária

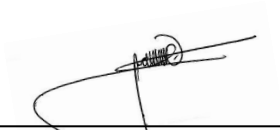
**Demonstrativo das Receitas e Despesas Previdenciárias do Regime Próprio de Previdência dos Servidores**

Orçamento Fiscal e da Seguridade Social

Período: Janeiro a Abril / Bimestre: Março a Abril de 2021

RREO - Anexo 4 (LRF, Art. 53, inciso II)

Em Reais




JOSE ADIL VIEIRA JUNIOR  
PREFEITO MUNICIPAL



PUBLIMAISS ASS. E PLANEJ. CONTABIL LTDA  
Contador - CRC 480



VALDERLANDIA BERNARDO SILVA  
CONTROLADORA



ANTONIO VICENTE DA SILVA FILHO  
SECRETARIO DE PLAN. ADM. FIN. E ORÇAMENTO

GOVERNO MUNICIPAL DE QUIXELÔ  
 Relatório Resumido de Execução Orçamentária  
**Demonstrativo do Resultado Primário e Nominal**  
 Orçamento Fiscal e da Seguridade Social  
 Período: Janeiro a Abril de 2021/Bimestre: Março e Abril

RREO - Anexo 6 (LRF, Art. 53, inciso III)

Em reais

| Receitas Primárias  | Previsão Atualizada | Até o Bimestre 2021     |
|---|---------------------|-------------------------|
|   |                     | Receitas Realizadas (a) |
| Receitas Correntes (I)                                    | 44.381.480,91       | 16.057.358,54           |
| Impostos, Taxas e Contribuições de Melhoria               | 1.123.300,00        | 285.676,17              |
| IPTU  | 25.600,00           | 56.357,60               |
| ISS   | 505.600,00          | 106.057,33              |
| ITBI  | 25.900,00           | 5.887,57                |
| IRRF  | 352.800,00          | 33.713,89               |
| Outros Impostos, Taxas e Contribuições de Melhoria        | 213.400,00          | 83.659,78               |
| Contribuições   | 435.000,00          | 211.382,69              |
| Receitas Previdenciárias                                  | 0,00                | 0,00                    |
| Outras Receitas de Contribuições                          | 435.000,00          | 211.382,69              |
| Receita Patrimonial                                       | 61.565,00           | 7.396,09                |
| Aplicações Financeiras (II)                               | 61.565,00           | 7.396,09                |
| Outras Receitas Patrimoniais                              | 0,00                | 0,00                    |
| Transferências Correntes                                  | 41.258.615,91       | 14.878.592,06           |
| Cota-Parte do FPM   | 13.463.287,00       | 5.232.820,06            |
| Cota-Parte do ICMS  | 3.080.000,00        | 1.103.251,24            |
| Cota-Parte do IPVA  | 520.000,00          | 255.344,43              |
| Cota-Parte do ITR   | 1.200,00            | 24,32                   |
| Transferências da LC 87/1996                              | 6.800,00            | 0,00                    |
| Transferências da LC nº 61/1989                           | 11.200,00           | 5.090,44                |
| Transferências do FUNDEB                                  | 10.244.500,00       | 4.677.905,67            |
| Outras Transferências Correntes                           | 13.931.628,91       | 3.604.155,90            |
| Demais Receitas Correntes                                 | 1.503.000,00        | 674.311,53              |
| Outras Receitas Financeiras (III)                         | 0,00                | 0,00                    |
| Receitas Correntes Restantes                              | 1.503.000,00        | 674.311,53              |
| Receitas Primárias Correntes (IV) = (I - II - III)        | 44.319.915,91       | 16.049.962,45           |
| Receitas de Capital (V)                                   | 2.476.150,00        | 310.000,00              |
| Operações de Crédito (VI)                                 | 0,00                | 0,00                    |
| Amortização de Empréstimos (VII)                          | 0,00                | 0,00                    |
| Alienação de Bens   | 0,00                | 0,00                    |
| Receitas de Alienação de Investimentos Temporários (VIII) |                     |                         |
| Receitas de Alienação de Investimentos Permanentes (IX)   |                     |                         |
| Outras Alienações de Bens                                 | 0,00                | 0,00                    |
| Transferências de Capital                                 | 2.476.150,00        | 310.000,00              |
| Convênios   | 2.011.150,00        | 310.000,00              |
| Outras Transferências de Capital                          | 465.000,00          | 0,00                    |

## GOVERNO MUNICIPAL DE QUIXELÔ

## Relatório Resumido de Execução Orçamentária

**Demonstrativo do Resultado Primário e Nominal**

## Orçamento Fiscal e da Seguridade Social

Período: Janeiro a Abril de 2021/Bimestre: Março e Abril

RREO - Anexo 6 (LRF, Art. 53, inciso III)

Em reais

| Receitas Primárias  | Previsão Atualizada | Até o Bimestre 2021     |                     |                    |                                      |                                |            |
|---|---------------------|-------------------------|---------------------|--------------------|--------------------------------------|--------------------------------|------------|
|   |                     | Receitas Realizadas (a) |                     |                    |                                      |                                |            |
| Outras Receitas de Capital  | 0,00                | 0,00                    |                     |                    |                                      |                                |            |
| Outras Receitas de Capital Não Primárias (X)                                    |                     |                         |                     |                    |                                      |                                |            |
| Outras Receitas de Capital Primárias  | 0,00                | 0,00                    |                     |                    |                                      |                                |            |
| Receitas Primárias de Capital (XI) = (V - VI - VII - VIII - IX - X)             | 2.476.150,00        | 310.000,00              |                     |                    |                                      |                                |            |
| Receita Primária Total (XII) = (IV + XI)  | 46.796.065,91       | 16.359.962,45           |                     |                    |                                      |                                |            |
| Despesas Primárias  | Dotação Atualizada  | Despesas Empenhadas     | Despesas Liquidadas | Despesas Pagas (a) | Restos a Pagar Processados Pagos (b) | Restos a Pagar Não Processados |            |
|   |                     |                         |                     |                    |                                      | Liquidados                     | Pagos (c)  |
| Despesas Primárias  |                     |                         |                     |                    |                                      |                                |            |
| Despesas Correntes (XIII)   | 42.487.949,51       | 31.447.080,22           | 12.476.528,08       | 11.322.209,15      | 1.998.139,47                         | 517.505,28                     | 461.474,92 |
| Pessoal e Encargos Sociais  | 24.079.525,28       | 20.303.183,07           | 7.848.539,89        | 7.502.577,07       | 1.540.576,88                         |                                |            |
| Juros e Encargos da Dívida (XIV)  | 6.000,00            | 3.000,00                | 1.816,27            | 1.816,27           | 0,00                                 |                                |            |
| Outras Despesas Correntes   | 18.402.424,23       | 11.140.897,15           | 4.626.171,92        | 3.817.815,81       | 457.562,59                           | 517.505,28                     | 461.474,92 |
| Despesas Primárias Correntes (XV) = (XIII - XIV)                                | 42.481.949,51       | 31.444.080,22           | 12.474.711,81       | 11.320.392,88      | 1.998.139,47                         | 517.505,28                     | 461.474,92 |
| Despesas de Capital (XVI)   | 4.369.681,40        | 1.284.883,61            | 836.408,00          | 750.743,10         | 7.805,34                             | 78.776,81                      | 78.776,81  |
| Investimentos   | 3.901.481,40        | 825.189,45              | 689.862,67          | 604.197,77         | 7.805,34                             | 78.776,81                      | 78.776,81  |
| Inversões Financeiras   | 8.000,00            | 0,00                    | 0,00                | 0,00               | 0,00                                 |                                |            |
| Concessão de Empréstimo (XVII)  |                     |                         |                     |                    |                                      |                                |            |
| Aquisição de Título de Capital Já Integralizado (XVIII)                         |                     |                         |                     |                    |                                      |                                |            |
| Aquisição de Título de Crédito (XIX)  |                     |                         |                     |                    |                                      |                                |            |
| Demais Inversões Financeiras  | 8.000,00            | 0,00                    | 0,00                | 0,00               | 0,00                                 |                                |            |
| Amortização da Dívida (XX)  | 460.200,00          | 459.694,16              | 146.545,33          | 146.545,33         | 0,00                                 |                                |            |
| Despesas Primárias de Capital (XXI) = (XVI - XVII - XVIII - XIX - XX)           | 3.909.481,40        | 825.189,45              | 689.862,67          | 604.197,77         | 7.805,34                             | 78.776,81                      | 78.776,81  |
| Reserva de Contingência (XXII)  | 0,00                |                         |                     |                    |                                      |                                |            |
| Despesas Primária Total (XXIII) = (XV + XXI + XXII)                             | 46.391.430,91       | 32.269.269,67           | 13.164.574,48       | 11.924.590,65      | 2.005.944,81                         | 596.282,09                     | 540.251,73 |
| Resultado Primário - Acima da Linha (XXIV) =  XIIa - (XXIIIa + XXIIIb + XXIIIc) |                     | 1.889.175,26            |                     |                    |                                      |                                |            |

| Meta Fiscal Para o Resultado Primário                                       | Valor Corrente |
|---|----------------|
| Meta fixada no Anexo de Metas Fiscais da LDO para o exercício de referência | 337.779,04     |

## GOVERNO MUNICIPAL DE QUIXELÔ

## Relatório Resumido de Execução Orçamentária

**Demonstrativo do Resultado Primário e Nominal**

## Orçamento Fiscal e da Seguridade Social

Período: Janeiro a Abril de 2021/Bimestre: Março e Abril

RREO - Anexo 6 (LRF, Art. 53, inciso III)

Em reais

| Juros Nominais                   | Valor Incorrido |
|----------------------------------|-----------------|
| JUROS E ENCARGOS ATIVOS (XXV)    | 7.396,09        |
| JUROS E ENCARGOS PASSIVOS (XXVI) | 1.816,27        |

|  |              |
|--|--------------|
| RESULTADO NOMINAL - Acima da Linha (XXVII) = XXIV + (XXV - XXVI) | 1.894.755,08 |
|--|--------------|

| Meta Fiscal Para o Resultado Nominal  | Valor Corrente |
|---|----------------|
| Meta fixada no Anexo de Metas Fiscais da LDO para o exercício de referência | 133.971,29     |

| CÁLCULO DO RESULTADO NOMINAL                                  | Saldo              |                 |
|---|--------------------|-----------------|
|   | Em 31/Dez/2020 (a) | Até o Abril (b) |
| DÍVIDA CONSOLIDADA (XXVIII)                                   | 6.267.899,70       | 6.121.354,37    |
| DEDUÇÕES (XXIX)   | 1.396.913,20       | 4.190.547,49    |
| Disponibilidade de Caixa                                      | 1.396.913,20       | 4.190.498,49    |
| Disponibilidade de Caixa Bruta                                | 3.951.420,13       | 6.035.074,80    |
| (-) Restos a Pagar Processados (XXX)                          | 2.554.506,93       | 1.844.576,31    |
| Demais Haveres Financeiros                                    | 0,00               | 49,00           |
| DÍVIDA CONSOLIDADA LÍQUIDA (XXXI) = (XXVIII - XXIX)           | 4.870.986,50       | 1.930.806,88    |
| RESULTADO NOMINAL - Abaixo da Linha (XXXII) = (XXXIa - XXXIb) |                    | 2.940.179,62    |

| Ajuste Metodológico   | Até o Bimestre |
|---|----------------|
| VARIAÇÃO SALDO RPP = (XXXIII) = (XXXa - XXXb)   | 709.930,62     |
| RECEITA DE ALIENAÇÃO DE INVESTIMENTOS PERMANENTES (IX)                                      | 0,00           |
| PASSIVOS RECONHECIDOS NA DC (XXXIV)   |                |
| OUTROS AJUSTES (XXXV)   |                |
| RESULTADO NOMINAL AJUSTADO - Abaixo da Linha (XXXVI) = (XXXII - XXXIII - IX + XXXIV + XXXV) | 2.230.249,00   |

| Informações Adicionais   | Previsão Orçamentária |
|--|-----------------------|
| Saldo de Exercícios Anteriores   |                       |
| Recursos Arrecadados em Exercícios Anteriores - RPPS                             |                       |
| Superávit Financeiro Utilizado para Abertura e Reabertura de Créditos Adicionais |                       |
| Reserva Orçamentária do RPPS   |                       |

GOVERNO MUNICIPAL DE QUIXELÔ

Relatório Resumido de Execução Orçamentária

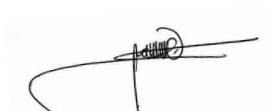
**Demonstrativo do Resultado Primário e Nominal**

Orçamento Fiscal e da Seguridade Social


Período: Janeiro a Abril de 2021/Bimestre: Março e Abril

RREO - Anexo 6 (LRF, Art. 53, inciso III)

Em reais



JOSE ADIL VIEIRA JUNIOR  
PREFEITO MUNICIPAL



PUBLIMAIS ASS. E PLANEJ. CONTABIL LTDA  
Contador - CRC 480



VALDERLANDIA BERNARDO SILVA  
CONTROLADORA



ANTONIO VICENTE DA SILVA FILHO  
SECRETARIO DE PLAN. ADM. FIN. E ORÇAMENTO



## GOVERNO MUNICIPAL DE QUIXELÔ

## Relatório Resumido de Execução Orçamentária

## Restos a Pagar por Poder e Órgão

## Orçamento Fiscal e da Seguridade Social

Período: Janeiro a Abril de 2021/Bimestre: Março e Abril

RREO - Anexo 7 (LRF, Art. 53, inciso V)

| PODER/ÓRGÃO   | RESTOS A PAGAR PROCESSADOS E NÃO PROCESSADOS LIQUIDADOS EM EXERCÍCIOS ANTERIORES |  |              |                   |                            | RESTOS A PAGAR NÃO PROCESSADOS     |  |                   |              |                   |                            | Saldo<br>l = (e + k) |
|---|--|--|--------------|-------------------|----------------------------|------------------------------------|--|-------------------|--------------|-------------------|----------------------------|----------------------|
|   | INSCRITOS  |  | Pagos<br>(c) | Cancelados<br>(d) | Saldo<br>e = (a+b) - (c+d) | INSCRITOS                          |  | Liquidados<br>(h) | Pagos<br>(i) | Cancelados<br>(j) | Saldo<br>k = (f+g) - (i+j) |                      |
|   | Em Exercícios<br>Anteriores<br>(a)   | Em 31 de<br>Dezembro de<br>2020<br>(b) |              |                   |                            | Em Exercícios<br>Anteriores<br>(f) | Em 31 de<br>Dezembro de<br>2020<br>(g) |                   |              |                   |                            |                      |
| RESTOS A PAGAR (EXCETO INTRA-ORÇAMENTÁRIOS) (I)                           | 451.230,81   | 2.103.753,39                           | 2.005.944,81 | 0,00              | 549.039,39                 | 260.911,80                         | 965.745,28                             | 596.282,09        | 540.251,73   | 42.706,56         | 643.698,79                 | 1.192.738,18         |
| PODER EXECUTIVO   | 451.230,81   | 2.096.875,89                           | 1.999.067,31 | 0,00              | 549.039,39                 | 260.911,80                         | 934.496,30                             | 565.033,11        | 509.002,75   | 42.706,56         | 643.698,79                 | 1.192.738,18         |
| Gabinete do Prefeito  | 2.910,00   | 29.308,03                              | 29.308,03    | 0,00              | 2.910,00                   | 0,00                               | 15.959,03                              | 15.959,03         | 15.959,03    | 0,00              | 0,00                       | 2.910,00             |
| Secretaria Municipal de Planejamento, Administração, Finanças e Orçamento | 19.575,12  | 83.314,99                              | 83.314,99    | 0,00              | 19.575,12                  | 0,00                               | 17.300,26                              | 10.050,26         | 10.050,26    | 0,00              | 7.250,00                   | 26.825,12            |
| Secretaria Municipal de Saúde   | 137.707,05   | 839.190,38                             | 748.326,01   | 0,00              | 228.571,42                 | 0,00                               | 297.880,94                             | 259.572,63        | 208.223,27   | 21.553,46         | 68.104,21                  | 296.675,63           |
| Secretaria Municipal de Educação  | 141.484,45   | 846.546,03                             | 846.546,03   | 0,00              | 141.484,45                 | 260.911,80                         | 281.996,08                             | 22.167,78         | 22.167,78    | 0,00              | 520.740,10                 | 662.224,55           |
| Secretaria Municipal de Assistência Social                                | 12.369,92  | 74.995,60                              | 70.792,08    | 0,00              | 16.573,44                  | 0,00                               | 31.829,06                              | 26.921,21         | 26.921,21    | 0,00              | 4.907,85                   | 21.481,29            |
| Secretaria Municipal da Infraestrutura                                    | 102.825,56   | 111.945,60                             | 107.899,57   | 0,00              | 106.871,59                 | 0,00                               | 251.403,97                             | 203.675,24        | 203.675,24   | 21.153,10         | 26.575,63                  | 133.447,22           |
| Secretaria Municipal de Desenvolvimento Agrário e Meio Ambiente           | 17.626,70  | 30.341,10                              | 30.341,10    | 0,00              | 17.626,70                  | 0,00                               | 24.644,76                              | 13.700,76         | 13.700,76    | 0,00              | 10.944,00                  | 28.570,70            |
| Serviço Autônomo de Água e Esgoto   | 0,00   | 0,00                                   | 0,00         | 0,00              | 0,00                       | 0,00                               | 0,00                                   | 0,00              | 0,00         | 0,00              | 0,00                       | 0,00                 |
| Procuradoria Geral do Município   | 1.926,47   | 19.285,21                              | 19.285,21    | 0,00              | 1.926,47                   | 0,00                               | 326,90                                 | 326,90            | 326,90       | 0,00              | 0,00                       | 1.926,47             |
| Secretaria Municipal da Cultura, Turismo, Desporto e Juventude            | 7.805,54   | 39.566,75                              | 47.372,09    | 0,00              | 0,20                       | 0,00                               | 12.501,50                              | 12.005,50         | 7.324,50     | 0,00              | 5.177,00                   | 5.177,20             |
| Controladoria e Ouvidoria Geral   | 0,00   | 12.216,80                              | 12.216,80    | 0,00              | 0,00                       | 0,00                               | 326,90                                 | 326,90            | 326,90       | 0,00              | 0,00                       | 0,00                 |
| Secretaria Municipal do Trabalho e Empreendedorismo                       | 7.000,00   | 10.165,40                              | 3.665,40     | 0,00              | 13.500,00                  | 0,00                               | 326,90                                 | 326,90            | 326,90       | 0,00              | 0,00                       | 13.500,00            |
| RESERVA DE CONTINGENCIA   | 0,00   | 0,00                                   | 0,00         | 0,00              | 0,00                       | 0,00                               | 0,00                                   | 0,00              | 0,00         | 0,00              | 0,00                       | 0,00                 |
| SECRETARIA MUNICIPAL DE GOVERNO   | 0,00   | 0,00                                   | 0,00         | 0,00              | 0,00                       | 0,00                               | 0,00                                   | 0,00              | 0,00         | 0,00              | 0,00                       | 0,00                 |
| PODER LEGISLATIVO   | 0,00   | 6.877,50                               | 6.877,50     | 0,00              | 0,00                       | 0,00                               | 31.248,98                              | 31.248,98         | 31.248,98    | 0,00              | 0,00                       | 0,00                 |
| RESTOS A PAGAR (INTRA-ORÇAMENTÁRIOS) (II)                                 | 0,00   | 0,00                                   | 0,00         | 0,00              | 0,00                       | 0,00                               | 0,00                                   | 0,00              | 0,00         | 0,00              | 0,00                       | 0,00                 |
| TOTAL (III) = (I + II)  | 451.230,81   | 2.103.753,39                           | 2.005.944,81 | 0,00              | 549.039,39                 | 260.911,80                         | 965.745,28                             | 596.282,09        | 540.251,73   | 42.706,56         | 643.698,79                 | 1.192.738,18         |

GOVERNO MUNICIPAL DE QUIXELÔ

Relatório Resumido de Execução Orçamentária

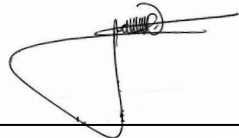
**Restos a Pagar por Poder e Órgão**

Orçamento Fiscal e da Seguridade Social

Período: Janeiro a Abril de 2021/Bimestre: Março e Abril

RREO - Anexo 7 (LRF, Art. 53, inciso V)

| PODER/ÓRGÃO | RESTOS A PAGAR PROCESSADOS E NÃO PROCESSADOS LIQUIDADOS EM EXERCÍCIOS ANTERIORES |                                  |              |                   |                            | RESTOS A PAGAR NÃO PROCESSADOS  |                                  |                   |              |                   | Saldo<br>l = (e + k) |                            |
|-------------|--|----------------------------------|--------------|-------------------|----------------------------|---------------------------------|----------------------------------|-------------------|--------------|-------------------|----------------------|----------------------------|
|             | INSCRITOS  |                                  | Pagos<br>(c) | Cancelados<br>(d) | Saldo<br>e = (a+b) - (c+d) | INSCRITOS                       |                                  | Liquidados<br>(h) | Pagos<br>(i) | Cancelados<br>(j) |                      | Saldo<br>k = (f+g) - (i+j) |
|             | Em Exercícios Anteriores<br>(a)  | Em 31 de Dezembro de 2020<br>(b) |              |                   |                            | Em Exercícios Anteriores<br>(f) | Em 31 de Dezembro de 2020<br>(g) |                   |              |                   |                      |                            |



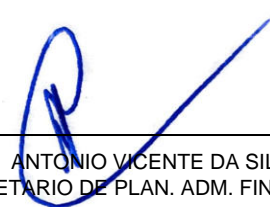
JOSE ADIL VIEIRA JUNIOR  
PREFEITO MUNICIPAL



PUBLIMAISS ASS. E PLANEJ. CONTABIL LTDA  
Contador - CRC 480



VALDERLANDIA BERNARDO SILVA  
CONTROLADORA



ANTONIO VICENTE DA SILVA FILHO  
SECRETARIO DE PLAN. ADM. FIN. E ORÇAMENTO

## GOVERNO MUNICIPAL DE QUIXELÔ

Relatório Resumido de Execução Orçamentária

**DEMONSTRATIVO DAS RECEITAS E DESPESAS COM MANUTENÇÃO E DESENVOLVIMENTO DO ENSINO - MDE**

Orçamento Fiscal e da Seguridade Social

Período: Janeiro a Abril de 2021/Bimestre: Março e Abril

RREO - ANEXO 8 (LDB, art. 72)

R\$ 1,00

**RECEITA RESULTANTE DE IMPOSTOS (Arts. 212 e 212-A da Constituição Federal)**

| RECEITA RESULTANTE DE IMPOSTOS  | PREVISÃO ATUALIZADA (a) | RECEITAS REALIZADAS Até o Bimestre (b) |
|---|-------------------------|--|
| 1- RECEITA DE IMPOSTOS  | 909.900,00              | 202.016,39                             |
| 1.1- Receita Resultante do Imposto sobre a Propriedade Predial e Territorial Urbana – IPTU  | 25.600,00               | 56.357,60                              |
| 1.2- Receita Resultante do Imposto sobre Transmissão Inter Vivos – ITBI   | 25.900,00               | 5.887,57                               |
| 1.3- Receita Resultante do Imposto sobre Serviços de Qualquer Natureza – ISS  | 505.600,00              | 106.057,33                             |
| 1.4- Receita Resultante do Imposto de Renda Retido na Fonte – IRRF  | 352.800,00              | 33.713,89                              |
| 2- RECEITA DE TRANSFERÊNCIAS CONSTITUCIONAIS E LEGAIS   | 22.753.108,75           | 8.245.662,71                           |
| 2.1- Cota-Parte FPM   | 18.229.108,75           | 6.541.024,96                           |
| 2.1.1- Parcela referente à CF, art. 159, I, alínea b  | 16.829.108,75           | 6.541.024,96                           |
| 2.1.2- Parcela referente à CF, art. 159, I, alíneas d e e   | 1.400.000,00            | 0,00                                   |
| 2.2- Cota-Parte ICMS  | 3.850.000,00            | 1.379.063,99                           |
| 2.3- Cota-Parte IPI-Exportação  | 14.000,00               | 6.363,01                               |
| 2.4- Cota-Parte ITR   | 1.500,00                | 30,38                                  |
| 2.5- Cota-Parte IPVA  | 650.000,00              | 319.180,37                             |
| 2.6- Cota-Parte IOF-Ouro  | 0,00                    | 0,00                                   |
| 2.7- Compensações Financeiras Provenientes de Impostos e Transferências Constitucionais   | 8.500,00                | 0,00                                   |
| 3- TOTAL DA RECEITA RESULTANTE DE IMPOSTOS (1 + 2)  | 23.663.008,75           | 8.447.679,10                           |
| 4- TOTAL DESTINADO AO FUNDEB - 20% DE ((2.1.1) + (2.2) + (2.3) + (2.4) + (2.5))   | 4.268.921,75            | 1.649.132,54                           |
| 5- VALOR MÍNIMO A SER APLICADO ALÉM DO VALOR DESTINADO AO FUNDEB - 5% DE ((2.1.1) + (2.2) + (2.3) + (2.4) + (2.5)) + 25% DE ((1.1) + (1.2) + (1.3) + (1.4) + (2.1.2) + (2.6) + (2.7)) | 1.646.830,44            | 462.787,23                             |

**FUNDEB**

| RECEITAS RECEBIDAS DO FUNDEB NO EXERCÍCIO                      | PREVISÃO ATUALIZADA (a) | RECEITAS REALIZADAS Até o Bimestre (b) |
|--|-------------------------|--|
| 6- RECEITAS RECEBIDAS DO FUNDEB                                | 13.757.500,00           | 5.370.390,66                           |
| 6.1- FUNDEB - Impostos e Transferências de Impostos            | 10.267.500,00           | 4.679.852,68                           |
| 6.1.1- Principal   | 10.244.500,00           | 4.677.905,67                           |
| 6.1.2- Rendimentos de Aplicação Financeira                     | 23.000,00               | 1.947,01                               |
| 6.2- FUNDEB - Complementação da União - VAAF                   | 3.490.000,00            | 690.537,98                             |
| 6.2.1- Principal   | 3.490.000,00            | 690.537,98                             |
| 6.2.2- Rendimentos de Aplicação Financeira                     | 0,00                    | 0,00                                   |
| 6.3- FUNDEB - Complementação da União - VAAT                   | 0,00                    | 0,00                                   |
| 6.3.1- Principal   | 0,00                    | 0,00                                   |
| 6.3.2- Rendimentos de Aplicação Financeira                     | 0,00                    | 0,00                                   |
| 7- RESULTADO LÍQUIDO DAS TRANSFERÊNCIAS DO FUNDEB (6.1.1 – 4)1 | 5.975.578,25            | 3.028.773,13                           |

RECURSOS RECEBIDOS EM EXERCÍCIOS ANTERIORES E NÃO UTILIZADOS (SUPERÁVIT)

VALOR

## GOVERNO MUNICIPAL DE QUIXELÔ

## Relatório Resumido de Execução Orçamentária

## DEMONSTRATIVO DAS RECEITAS E DESPESAS COM MANUTENÇÃO E DESENVOLVIMENTO DO ENSINO - MDE

## Orçamento Fiscal e da Seguridade Social

Período: Janeiro a Abril de 2021/Bimestre: Março e Abril

RREO - ANEXO 8 (LDB, art. 72)

R\$ 1,00

|  |  |
|--|--|
| 8- TOTAL DOS RECURSOS DE SUPERÁVIT                                 |  |
| 8.1- SUPERÁVIT DO EXERCÍCIO IMEDIATAMENTE ANTERIOR                 |  |
| 8.2- SUPERÁVIT RESIDUAL DE OUTROS EXERCÍCIOS                       |  |
| 9- TOTAL DOS RECURSOS DO FUNDEB DISPONÍVEIS PARA UTILIZAÇÃO (6 +8) |  |

| DESPESAS COM RECURSOS DO FUNDEB<br>(Por Área de Atuação)6 | DOTAÇÃO<br>ATUALIZADA<br>(c) | DESPESAS EMPENHADAS<br>Até o Bimestre<br>(d) | DESPESAS LIQUIDADAS<br>Até o Bimestre<br>(e) | DESPESAS PAGAS<br>Até o Bimestre<br>(f) | INSCRITAS EM RESTOS A<br>PAGAR NÃO<br>PROCESSADOS (g) |
|---|------------------------------|--|--|---|---|
| 10- PROFISSIONAIS DA EDUCAÇÃO BÁSICA                      | 9.812.000,00                 | 7.430.000,00                                 | 3.157.346,20                                 | 3.016.790,55                            | 0,00  |
| 10.1- Educação Infantil                                   | 1.220.500,00                 | 820.000,00                                   | 347.752,64                                   | 347.752,64                              | 0,00  |
| 10.1.1- Creche  | 0,00                         | 0,00   | 0,00   | 0,00                                    | 0,00  |
| 10.1.2- Pré-escola  | 1.220.500,00                 | 820.000,00                                   | 347.752,64                                   | 347.752,64                              | 0,00  |
| 10.2- Ensino Fundamental                                  | 8.591.500,00                 | 6.610.000,00                                 | 2.809.593,56                                 | 2.669.037,91                            | 0,00  |
| 11- OUTRAS DESPESAS                                       | 3.899.401,09                 | 1.880.000,00                                 | 736.322,79                                   | 705.414,10                              | 0,00  |
| 11.1- Educação Infantil                                   | 205.500,00                   | 100.000,00                                   | 55.056,83                                    | 55.056,83                               | 0,00  |
| 11.1.1- Creche  | 0,00                         | 0,00   | 0,00   | 0,00                                    | 0,00  |
| 11.1.2- Pré-escola  | 205.500,00                   | 100.000,00                                   | 55.056,83                                    | 55.056,83                               | 0,00  |
| 11.2- Ensino Fundamental                                  | 3.693.901,09                 | 1.780.000,00                                 | 681.265,96                                   | 650.357,27                              | 0,00  |
| 12- TOTAL DAS DESPESAS COM RECURSOS DO FUNDEB (10 + 11)   | 13.711.401,09                | 9.310.000,00                                 | 3.893.668,99                                 | 3.722.204,65                            | 0,00  |

## INDICADORES DO FUNDEB

| DESPESAS CUSTEADAS COM RECEITAS DO FUNDEB RECEBIDAS NO EXERCÍCIO                    | DESPESAS EMPENHADAS<br>Até o Bimestre<br>(d) | DESPESAS LIQUIDADAS<br>Até o Bimestre<br>(e) | DESPESAS PAGAS<br>Até o Bimestre<br>(f) | INSCRITAS EM RESTOS A<br>PAGAR NÃO<br>PROCESSADOS (g) | INSCRITAS EM RESTOS A<br>PAGAR NÃO<br>PROCESSADOS (SEM<br>DISPONIBILIDADE DE<br>CAIXA) (h) |
|---|--|--|---|---|--|
| 13- Total das Despesas do FUNDEB com Profissionais da Educação Básica               | 7.430.000,00                                 | 3.157.346,20                                 | 3.016.790,55                            | 0,00  |  |
| 14- Total das Despesas custeadas com FUNDEB - Impostos e Transferências de Impostos | 9.310.000,00                                 | 3.893.668,99                                 | 3.722.204,65                            | 0,00  |  |
| 15- Total das Despesas custeadas com FUNDEB - Complementação da União - VAAF        | 0,00   | 0,00   | 0,00                                    | 0,00  |  |
| 16- Total das Despesas custeadas com FUNDEB - Complementação da União - VAAT        | 0,00   | 0,00   | 0,00                                    | 0,00  |  |
| 17- Total das Despesas custeadas com FUNDEB - Comp. União - VAAT Educação Infantil  | 0,00   | 0,00   | 0,00                                    | 0,00  |  |
| 18- Total das Despesas custeadas com FUNDEB - Comp. União - VAAT Despesa de Capital | 0,00   | 0,00   | 0,00                                    | 0,00  |  |

| INDICADORES - Art. 212-A, inciso XI e § 3º - Constituição Federal 2                     | VALOR EXIGIDO<br>(i) | VALOR APLICADO<br>(j) | VALOR CONSIDERADO<br>APÓS DEDUÇÕES<br>(k) | % APLICADO<br>(l) |
|---|----------------------|-----------------------|---|-------------------|
| 19- Mínimo de 70% do FUNDEB na Remuneração dos Profissionais da Educação Básica         | 3.759.273,46         | 3.157.346,20          | 3.157.346,20                              | 58,79             |
| 20 - Percentual de 50% da Complementação da União ao FUNDEB (VAAT) na Educação Infantil | 0,00                 | 0,00                  | 0,00                                      | 0,00              |
| 21- Mínimo de 15% da Complementação da União ao FUNDEB - VAAT em Despesas de Capital    | 0,00                 | 0,00                  | 0,00                                      | 0,00              |

| INDICADOR - Art.25, § 3º - Lei nº 14.113, de 2020 - (Máximo de 10% de Superávit) 3 | VALOR MÁXIMO PERMITIDO<br>(m) | VALOR NÃO APLICADO<br>(n) | VALOR NÃO APLICADO<br>APÓS AJUSTE<br>(o) | % NÃO APLICADO<br>(p) |
|--|-------------------------------|---------------------------|--|-----------------------|
| 22- Total da Receita Recebida e não Aplicada no Exercício                          | 537.039,07                    | 72,50                     | 72,50                                    | 72,50                 |

## GOVERNO MUNICIPAL DE QUIXELÔ

## Relatório Resumido de Execução Orçamentária

**DEMONSTRATIVO DAS RECEITAS E DESPESAS COM MANUTENÇÃO E DESENVOLVIMENTO DO ENSINO - MDE**

## Orçamento Fiscal e da Seguridade Social

Período: Janeiro a Abril de 2021/Bimestre: Março e Abril

RREO - ANEXO 8 (LDB, art. 72)

R\$ 1,00

| INDICADOR - Art.25, § 3º - Lei nº 14.113, de 2020 - (Aplicação do Superávit de Exercício Anterior) 3 | VALOR DE SUPERÁVIT PERMITIDO NO EXERCÍCIO ANTERIOR (q) | VALOR NÃO APLICADO NO EXERCÍCIO ANTERIOR (r) | VALOR DE SUPERÁVIT APLICADO ATÉ O PRIMEIRO QUADRIMESTRE (s) | VALOR APLICADO ATÉ O PRIMEIRO QUADRIMESTRE QUE INTEGRARÁ O LIMITE CONSTITUCIONAL (t) | VALOR APLICADO APÓS O PRIMEIRO QUADRIMESTRE (u) | VALOR NÃO APLICADO (v) |
|--|--|--|---|--|---|------------------------|
| 23- Total das Despesas custeadas com Superávit do FUNDEB   |  |  |   |  |   |                        |
| 23.1- Total das Despesas custeadas com FUNDEB - Impostos e Transferências de Impostos                |  |  |   |  |   |                        |
| 23.2- Total das Despesas custeadas com FUNDEB - Complementação da União (VAAF + VAAT)                |  |  |   |  |   |                        |

**DESPESAS COM MANUTENÇÃO E DESENVOLVIMENTO DO ENSINO – MDE - CUSTEADAS COM RECEITA DE IMPOSTOS (EXCETO FUNDEB)**

| DESPESAS COM AÇÕES TÍPICAS DE MDE - RECEITAS DE IMPOSTOS - EXCETO FUNDEB (Por Área de Atuação) 6 | DOTAÇÃO ATUALIZADA (c) | DESPESAS EMPENHADAS Até o Bimestre (d) | DESPESAS LIQUIDADAS Até o Bimestre (e) | DESPESAS PAGAS Até o Bimestre (f) | INSCRITAS EM RESTOS A PAGAR NÃO PROCESSADOS (g) |
|--|------------------------|--|--|-----------------------------------|---|
| 24- EDUCAÇÃO INFANTIL  | 0,00                   | 0,00                                   | 0,00                                   | 0,00                              | 0,00  |
| 24.1- Creche   | 0,00                   | 0,00                                   | 0,00                                   | 0,00                              | 0,00  |
| 24.2- Pré-escola   | 0,00                   | 0,00                                   | 0,00                                   | 0,00                              | 0,00  |
| 25- ENSINO FUNDAMENTAL   | 2.105.608,39           | 1.039.545,43                           | 319.211,38                             | 300.704,43                        | 0,00  |
| 26- TOTAL DAS DESPESAS COM AÇÕES TÍPICAS DE MDE (24 + 25)  | 2.105.608,39           | 1.039.545,43                           | 319.211,38                             | 300.704,43                        | 0,00  |

| APURAÇÃO DAS DESPESAS PARA FINS DE LIMITE MÍNIMO CONSTITUCIONAL  | VALOR        |
|--|--------------|
| 27- TOTAL DAS DESPESAS DE MDE CUSTEADAS COM RECURSOS DE IMPOSTOS (FUNDEB E RECEITA DE IMPOSTOS) = (L14(d ou e) + L26(d ou e) + L23.1(t))                             | 5.340.779,46 |
| 28 (-) RESULTADO LÍQUIDO DAS TRANSFERÊNCIAS DO FUNDEB = (L7)   | 3.028.773,13 |
| 29 (-) RESTOS A PAGAR NÃO PROCESSADOS INSCRITOS NO EXERCÍCIO SEM DISPONIBILIDADE FINANCEIRA DE RECURSOS DO FUNDEB IMPOSTOS4 = (L14h)                                 |              |
| 30 (-) RESTOS A PAGAR NÃO PROCESSADOS INSCRITOS NO EXERCÍCIO SEM DISPONIBILIDADE FINANCEIRA DE RECURSOS DE IMPOSTOS 4 e 7  |              |
| 31 (-) CANCELAMENTO, NO EXERCÍCIO, DE RESTOS A PAGAR INSCRITOS COM DISPONIBILIDADE FINANCEIRA DE RECURSOS DE IMPOSTOS VINCULADOS AO ENSINO = (L34.1(ac) + L34.2(ac)) |              |
| 32- TOTAL DAS DESPESAS PARA FINS DE LIMITE (27 – (28 + 29 + 30 + 31))  | 2.312.006,33 |

| APURAÇÃO DO LIMITE MÍNIMO CONSTITUCIONAL 2 e 5              | VALOR EXIGIDO (x) | VALOR APLICADO (w) | % APLICADO (y) |
|---|-------------------|--------------------|----------------|
| 33- APLICAÇÃO EM MDE SOBRE A RECEITA RESULTANTE DE IMPOSTOS | 2.111.919,77      | 2.312.006,33       | 27,37          |

| RESTOS A PAGAR INSCRITOS EM EXERCÍCIOS ANTERIORES COM DISPONIBILIDADE FINANCEIRA DE RECURSOS DE IMPOSTOS E DO FUNDEB 8 | SALDO INICIAL (z) | RP LIQUIDADOS (aa) | RP PAGOS (ab) | RP CANCELADOS (ac) | SALDO FINAL (ad) |
|--|-------------------|--------------------|---------------|--------------------|------------------|
| 34- RESTOS A PAGAR DE DESPESAS COM MDE   |                   |                    |               |                    |                  |
| 34.1 - Executadas com Recursos de Impostos e Transferências de Impostos  |                   |                    |               |                    |                  |
| 34.2 - Executadas com Recursos do FUNDEB - Impostos  |                   |                    |               |                    |                  |
| 34.3 - Executadas com Recursos do FUNDEB - Complementação da União (VAAT + VAAF)                                       |                   |                    |               |                    |                  |

## GOVERNO MUNICIPAL DE QUIXELÔ

## Relatório Resumido de Execução Orçamentária

**DEMONSTRATIVO DAS RECEITAS E DESPESAS COM MANUTENÇÃO E DESENVOLVIMENTO DO ENSINO - MDE**

## Orçamento Fiscal e da Seguridade Social

Período: Janeiro a Abril de 2021/Bimestre: Março e Abril

RREO - ANEXO 8 (LDB, art. 72)

R\$ 1,00

## OUTRAS INFORMAÇÕES PARA CONTROLE

| RECEITAS ADICIONAIS PARA FINANCIAMENTO DO ENSINO                                | PREVISÃO ATUALIZADA (a) | RECEITAS REALIZADAS Até o Bimestre (b) |
|---|-------------------------|--|
| 35- RECEITA DE TRANSFERÊNCIAS DO FNDE (INCLUINDO RENDIMENTOS DE APLICAÇÃO)      | 1.219.700,00            | 394.576,02                             |
| 35.1- Salário-Educação  | 501.000,00              | 196.549,35                             |
| 35.2- PDDE  | 5.000,00                | 0,17                                   |
| 35.3- PNAE  | 380.700,00              | 111.642,77                             |
| 35.4 - PNATE  | 285.500,00              | 86.337,00                              |
| 35.5- Outras Transferências do FNDE   | 47.500,00               | 46,73                                  |
| 36- RECEITA DE TRANSFERÊNCIAS DE CONVÊNIOS                                      | 30.000,00               | 0,00                                   |
| 37- RECEITA DE ROYALTIES DESTINADOS À EDUCAÇÃO                                  | 0,00                    | 0,00                                   |
| 38- RECEITA DE OPERAÇÕES DE CRÉDITO VINCULADAS À EDUCAÇÃO                       | 0,00                    | 0,00                                   |
| 39- OUTRAS RECEITAS PARA FINANCIAMENTO DO ENSINO                                | 0,00                    | 0,00                                   |
| 40- TOTAL DAS RECEITAS ADICIONAIS P/ FINANCIAMENTO DO ENSINO = (35+36+37+38+39) | 1.249.700,00            | 394.576,02                             |

| DESPESAS CUSTEADAS COM RECEITAS ADICIONAIS PARA FINANCIAMENTO DO ENSINO (Por Área de Atuação) 6                | DOTAÇÃO ATUALIZADA (c) | DESPESAS EMPENHADAS Até o Bimestre (d) | DESPESAS LIQUIDADAS Até o Bimestre (d) | DESPESAS PAGAS Até o Bimestre (d) | INSCRITAS EM RESTOS A PAGAR NÃO PROCESSADOS (g) |
|--|------------------------|--|--|-----------------------------------|---|
| 41- EDUCAÇÃO INFANTIL  | 0,00                   | 0,00                                   | 0,00                                   | 0,00                              | 0,00  |
| 41.1- Creche   | 0,00                   | 0,00                                   | 0,00                                   | 0,00                              | 0,00  |
| 41.2- Pré-escola   | 0,00                   | 0,00                                   | 0,00                                   | 0,00                              | 0,00  |
| 42- ENSINO FUNDAMENTAL   | 1.222.108,93           | 116.510,23                             | 116.510,23                             | 57.142,03                         | 0,00  |
| 43- ENSINO MÉDIO   | 349.900,00             | 0,00                                   | 0,00                                   | 0,00                              | 0,00  |
| 44- ENSINO SUPERIOR  | 0,00                   | 0,00                                   | 0,00                                   | 0,00                              | 0,00  |
| 45- ENSINO PROFISSIONAL NÃO INTEGRADO AO ENSINO REGULAR  | 9.000,00               | 0,00                                   | 0,00                                   | 0,00                              | 0,00  |
| 46- TOTAL DAS DESPESAS CUSTEADAS COM RECEITAS ADICIONAIS PARA FINANCIAMENTO DO ENSINO (41 + 42 + 43 + 44 + 45) | 1.581.008,93           | 116.510,23                             | 116.510,23                             | 57.142,03                         | 0,00  |

| TOTAL GERAL DAS DESPESAS COM EDUCAÇÃO   | DOTAÇÃO ATUALIZADA (c) | DESPESAS EMPENHADAS Até o Bimestre (d) | DESPESAS LIQUIDADAS Até o Bimestre (d) | DESPESAS PAGAS Até o Bimestre (d) | INSCRITAS EM RESTOS A PAGAR NÃO PROCESSADOS (g) |
|---|------------------------|--|--|-----------------------------------|---|
| 47- TOTAL GERAL DAS DESPESAS COM EDUCAÇÃO (12 + 26 + 46)  | 17.398.018,41          | 10.466.055,66                          | 4.329.390,60                           | 4.080.051,11                      | 0,00  |
| 47.1- Despesas Correntes  | 16.949.706,40          | 10.445.048,18                          | 4.308.383,12                           | 4.059.043,63                      | 0,00  |
| 47.1.1- Pessoal Ativo   | 12.718.688,82          | 9.435.970,67                           | 3.966.533,17                           | 3.793.536,81                      | 0,00  |
| 47.1.2- Pessoal Inativo   | 0,00                   | 0,00                                   | 0,00                                   | 0,00                              | 0,00  |
| 47.1.3- Transferências às instituições comunitárias, confessionais ou filantrópicas sem fins lucrativos | 7.000,00               | 0,00                                   | 0,00                                   | 0,00                              | 0,00  |
| 47.1.4- Outras Despesas Correntes   | 4.224.017,58           | 1.009.077,51                           | 341.849,95                             | 265.506,82                        | 0,00  |
| 47.2- Despesas de Capital   | 448.312,01             | 21.007,48                              | 21.007,48                              | 21.007,48                         | 0,00  |
| 47.2.1- Transferências às instituições comunitárias, confessionais ou filantrópicas sem fins lucrativos | 0,00                   | 0,00                                   | 0,00                                   | 0,00                              | 0,00  |
| 47.2.2- Outras Despesas de Capital  | 448.312,01             | 21.007,48                              | 21.007,48                              | 21.007,48                         | 0,00  |

| CONTROLE DA DISPONIBILIDADE FINANCEIRA E CONCILIAÇÃO BANCÁRIA            | FUNDEB (ae) | SALÁRIO EDUCAÇÃO (af) |
|--|-------------|-----------------------|
| 48- DISPONIBILIDADE FINANCEIRA EM 31 DE DEZEMBRO DE <EXERCÍCIO ANTERIOR> |             |                       |

GOVERNO MUNICIPAL DE QUIXELÔ

Relatório Resumido de Execução Orçamentária

**DEMONSTRATIVO DAS RECEITAS E DESPESAS COM MANUTENÇÃO E DESENVOLVIMENTO DO ENSINO - MDE**

Orçamento Fiscal e da Seguridade Social

Período: Janeiro a Abril de 2021/Bimestre: Março e Abril


RREO - ANEXO 8 (LDB, art. 72)

R\$ 1,00

|   |  |  |
|---|--|--|
| 49- (+) INGRESSO DE RECURSOS ATÉ O BIMESTRE (orçamentário)                  |  |  |
| 50- (-) PAGAMENTOS EFETUADOS ATÉ O BIMESTRE (orçamentário e restos a pagar) |  |  |
| 51- (=) DISPONIBILIDADE FINANCEIRA ATÉ O BIMESTRE                           |  |  |
| 52- (+) AJUSTES POSITIVOS ( RETENÇÕES E OUTROS VALORES EXTRAORÇAMENTÁRIOS)  |  |  |
| 53- (-) AJUSTES NEGATIVOS (OUTROS VALORES EXTRAORÇAMENTÁRIOS)               |  |  |
| 54- (=) SALDO FINANCEIRO CONCILIADO (Saldo Bancário)                        |  |  |



JOSE ADIL VIEIRA JUNIOR  
PREFEITO MUNICIPAL



PUBLIMAIS ASS. E PLANEJ. CONTABIL LTDA  
Contador - CRC 480



VALDERLANDIA BERNARDO SILVA  
CONTROLADORA



ANTONIO VICENTE DA SILVA FILHO  
SECRETARIO DE PLAN. ADM. FIN. E ORÇAMENTO

GOVERNO MUNICIPAL DE QUIXELÔ

Relatório Resumido de Execução Orçamentária

**DEMONSTRATIVO DAS RECEITAS DE OPERAÇÕES DE CRÉDITO E DESPESAS DE CAPITAL (REGRA DE OURO)**

Orçamento Fiscal e da Seguridade Social

Período: Janeiro a Abril de 2021/Bimestre: Março e Abril


RREO – ANEXO 9 (LRF, art.53, § 1º, inciso I)

Em Reais

| RECEITAS   | PREVISÃO ATUALIZADA<br>(a) | RECEITAS REALIZADAS<br>(b) | SALDO NÃO REALIZADO<br>(c) = (a - b) |
|--|----------------------------|----------------------------|--------------------------------------|
| RECEITAS DE OPERAÇÕES DE CRÉDITO (I)                               | 0,00                       | 0,00                       | 0,00                                 |
| DESPESAS   | DOTAÇÃO ATUALIZADA<br>(d)  | DESPESAS EMPENHADAS<br>(e) | SALDO NÃO EXECUTADO<br>(f) = (d - e) |
| DESPESAS DE CAPITAL  | 4.369.681,40               | 1.284.883,61               | 3.084.797,79                         |
| Investimentos  | 3.901.481,40               | 825.189,45                 | 3.076.291,95                         |
| Inversões Financeiras  | 8.000,00                   | 0,00                       | 8.000,00                             |
| Amortização da Dívida  | 460.200,00                 | 459.694,16                 | 505,84                               |
| (-) Incentivos Fiscais a Contribuinte                              |                            |                            |                                      |
| (-) Incentivos Fiscais a Contribuinte por Instituições Financeiras |                            |                            |                                      |
| DESPESA DE CAPITAL LÍQUIDA (II)                                    | 4.369.681,40               | 1.284.883,61               | 3.084.797,79                         |
| RESULTADO PARA APURAÇÃO DA REGRA DE OURO (III) = (II - I)          | 4.369.681,40               | 1.284.883,61               | 3.084.797,79                         |



JOSE ADIL VIEIRA JUNIOR  
PREFEITO MUNICIPAL



PUBLIMAISS ASS. E PLANEJ. CONTABIL LTDA  
Contador - CRC 480



VALDERLANDIA BERNARDO SILVA  
CONTROLADORA



ANTONIO VICENTE DA SILVA FILHO  
SECRETARIO DE PLAN. ADM. FIN. E ORÇAMENTO



GOVERNO MUNICIPAL DE QUIXELÔ  
Relatório Resumido da Execução Orçamentária  
**Demonstrativo da Projeção do Regime Próprio de Previdência dos Servidores**  
Orçamentos da Seguridade Social  
Período: Janeiro a Abril de 2021/Bimestre: Março e Abril

RREO - ANEXO X (LRF, art. 53, § 1º, inciso II)

R\$ 1,00




---

JOSE ADIL VIEIRA JUNIOR  
PREFEITO MUNICIPAL




---

PUBLIMAISS ASS. E PLANEJ. CONTABIL LTDA  
Contador - CRC 480



---

VALDERLANDIA BERNARDO SILVA  
CONTROLADORA



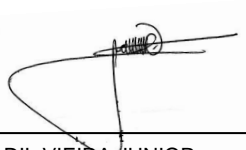
---

ANTONIO VICENTE DA SILVA FILHO  
SECRETARIO DE PLAN. ADM. FIN. E ORÇAMENTO

GOVERNO MUNICIPAL DE QUIXELÔ  
Relatório Resumido de Execução Orçamentária  
**Demonstrativo das Receita de Alienação de Ativos e Aplicação dos Recursos**  
Orçamento Fiscal e da Seguridade Social  
Período: Janeiro a Abril de 2021/Bimestre: Março e Abril

RREO - Anexo XI (LRF, Art. 52, inciso I, alíneas "a" e "b" do inciso II e §1º)

R\$ 1,00




JOSE ADIL VIEIRA JUNIOR  
PREFEITO MUNICIPAL



PUBLIMAISS ASS. E PLANEJ. CONTABIL LTDA  
Contador - CRC 480



VALDERLANDIA BERNARDO SILVA  
CONTROLADORA



ANTONIO VICENTE DA SILVA FILHO  
SECRETARIO DE PLAN. ADM. FIN. E ORÇAMENTO





## GOVERNO MUNICIPAL DE QUIXELÔ

## Relatório Resumido de Execução Orçamentária

## Demonstrativo das Receitas e Despesas com Ações e Serviços Públicos de Saúde

## Orçamento Fiscal e da Seguridade Social

Período: Janeiro a Abril de 2021/Bimestre: Março e Abril

RREO - Anexo 12 (LC 141/2012, art. 35)

R\$ 1,00

|  |      |
|--|------|
| TOTAL DOS RESTOS A PAGAR CANCELADOS OU PRESCRITOS ATÉ O FINAL DO EXERCÍCIO ATUAL QUE AFETARAM O CUMPRIMENTO DO LIMITE (XXI) (soma dos saldos negativos da coluna "v")                    | 0,00 |
| TOTAL DOS RESTOS A PAGAR CANCELADOS OU PRESCRITOS ATÉ O FINAL DO EXERCÍCIO ANTERIOR QUE AFETARAM O CUMPRIMENTO DO LIMITE (XXII) (valor informado no demonstrativo do exercício anterior) |      |
| TOTAL DOS RESTOS A PAGAR CANCELADOS OU PRESCRITOS NO EXERCÍCIO ATUAL QUE AFETARAM O CUMPRIMENTO DO LIMITE (XXIII) = (XXI - XXII) (Artigo 24 § 1º e 2º da LC 141/2012)                    |      |

| CONTROLE DE RESTOS A PAGAR CANCELADOS OU PRESCRITOS CONSIDERADOS PARA FINS DE APLICAÇÃO DA DISPONIBILIDADE DE CAIXA CONFORME ARTIGO 24§ 1º e 2º DA LC 141/2012 | RESTOS A PAGAR CANCELADOS OU PRESCRITOS |   |                |           |  |
|--|---|---|----------------|-----------|--|
|  | Saldo Inicial (w)                       | Despesas Custeadas no Exercício de Referência |                |           | Saldo Final (não aplicado) <sup>1</sup><br>(aa) = (w - (x ou y)) |
|  |   | Empenhadas (x)                                | Liquidadas (y) | Pagas (z) |  |
| Restos a pagar cancelados ou prescritos em 2020 a serem compensados (XXIV) (saldo inicial = XXIII)   |   |   |                |           |  |
| Restos a pagar cancelados ou prescritos em 2019 a serem compensados (XXV) (saldo inicial igual ao saldo final do demonstrativo do exercício anterior)          |   |   |                |           |  |
| Restos a pagar cancelados ou prescritos em exercícios anteriores a serem compensados (XXVI) (saldo inicial igual ao saldo final do demonstrativo do exercício) |   |   |                |           |  |
| TOTAL DE RESTOS A PAGAR CANCELADOS OU PRESCRITOS A COMPENSAR (XXVII)   |   |   |                |           |  |

| RECEITAS ADICIONAIS PARA O FINANCIAMENTO DA SAÚDE NÃO COMPUTADAS NO CÁLCULO DO MÍNIMO   | PREVISÃO INICIAL | PREVISÃO ATUALIZADA (a) | RECEITAS REALIZADAS |               |
|---|------------------|-------------------------|---------------------|---------------|
|   |                  |                         | Até o Bimestre (b)  | % (b/a) x 100 |
| RECEITAS DE TRANSFERÊNCIAS PARA A SAÚDE (XXVIII)  | 6.720.428,91     | 6.720.428,91            | 2.320.609,16        | 34,53         |
| Proveniente da União  | 6.626.428,91     | 6.626.428,91            | 2.320.609,16        | 35,02         |
| Proveniente dos Estados   | 94.000,00        | 94.000,00               | 0,00                | 0,00          |
| Proveniente de outros Municípios  | 0,00             | 0,00                    | 0,00                | 0,00          |
| RECEITA DE OPERAÇÕES DE CRÉDITO INTERNAS E EXTERNAS VINCULADAS A SAÚDE (XXIX)           | 0,00             | 0,00                    | 0,00                | 0,00          |
| OUTRAS RECEITAS (XXX)   | 5.000,00         | 5.000,00                | 836,56              | 16,73         |
| TOTAL DE RECEITAS ADICIONAIS PARA FINANCIAMENTO DA SAÚDE (XXXI) = (XXVIII + XXIX + XXX) | 6.725.428,91     | 6.725.428,91            | 2.321.445,72        | 34,52         |

## DESPESAS COM SAÚDE NÃO COMPUTADAS NO CÁLCULO DO MÍNIMO

| DESPESAS COM AÇÕES E SERVIÇOS PÚBLICOS DE SAÚDE (ASPS) – POR SUBFUNÇÃO E CATEGORIA ECONÔMICA | DOTAÇÃO INICIAL | DOTAÇÃO ATUALIZADA (c) | DESPESAS EMPENHADAS |               | DESPESAS LIQUIDADAS |               | DESPESAS PAGAS     |               | Inscritas em Restos a Pagar Não Processados (g) |
|--|-----------------|------------------------|---------------------|---------------|---------------------|---------------|--------------------|---------------|---|
|  |                 |                        | Até o Bimestre (d)  | % (d/c) x 100 | Até o Bimestre (e)  | % (e/c) x 100 | Até o Bimestre (f) | % (f/c) x 100 |   |
| ATENÇÃO BÁSICA (XXXII)   | 3.400.084,00    | 3.532.806,62           | 2.932.498,26        | 83,01         | 960.641,35          | 27,19         | 908.947,08         | 25,73         | 0,00  |
| Despesas Correntes   | 3.243.600,00    | 3.377.012,62           | 2.924.098,26        | 86,59         | 955.331,35          | 28,29         | 908.947,08         | 26,92         | 0,00  |
| Despesas de Capital  | 156.484,00      | 155.794,00             | 8.400,00            | 5,39          | 5.310,00            | 3,41          | 0,00               | 0,00          | 0,00  |
| ASSISTÊNCIA HOSPITALAR E AMBULATORIAL (XXXIII)   | 2.884.744,91    | 2.879.744,91           | 2.434.097,51        | 84,52         | 1.168.503,77        | 40,58         | 923.160,52         | 32,06         | 0,00  |
| Despesas Correntes   | 2.697.228,91    | 2.697.228,91           | 2.430.717,51        | 90,12         | 1.168.503,77        | 43,32         | 923.160,52         | 34,23         | 0,00  |
| Despesas de Capital  | 187.516,00      | 182.516,00             | 3.380,00            | 1,85          | 0,00                | 0,00          | 0,00               | 0,00          | 0,00  |
| SUORTE PROFILÁTICO E TERAPÊUTICO (XXXIV)   | 1.000,00        | 7.000,00               | 8.000,00            | 114,29        | 2.708,00            | 38,69         | 2.708,00           | 38,69         | 0,00  |
| Despesas Correntes   | 1.000,00        | 7.000,00               | 8.000,00            | 114,29        | 2.708,00            | 38,69         | 2.708,00           | 38,69         | 0,00  |
| Despesas de Capital  | 0,00            | 0,00                   | 0,00                | 0,00          | 0,00                | 0,00          | 0,00               | 0,00          | 0,00  |
| VIGILÂNCIA SANITÁRIA (XXXV)  | 250.000,00      | 250.000,00             | 330.250,81          | 132,10        | 138.138,71          | 55,26         | 120.821,27         | 48,33         | 0,00  |
| Despesas Correntes   | 246.000,00      | 246.000,00             | 330.250,81          | 134,25        | 138.138,71          | 56,15         | 120.821,27         | 49,11         | 0,00  |
| Despesas de Capital  | 4.000,00        | 4.000,00               | 0,00                | 0,00          | 0,00                | 0,00          | 0,00               | 0,00          | 0,00  |
| VIGILÂNCIA EPIDEMIOLÓGICA (XXXVI)  | 200.000,00      | 197.551,66             | 83.015,66           | 42,02         | 83.015,66           | 42,02         | 83.015,66          | 42,02         | 0,00  |
| Despesas Correntes   | 189.000,00      | 186.551,66             | 83.015,66           | 44,50         | 83.015,66           | 44,50         | 83.015,66          | 44,50         | 0,00  |

## GOVERNO MUNICIPAL DE QUIXELÔ

## Relatório Resumido de Execução Orçamentária

## Demonstrativo das Receitas e Despesas com Ações e Serviços Públicos de Saúde

## Orçamento Fiscal e da Seguridade Social

Período: Janeiro a Abril de 2021/Bimestre: Março e Abril

RREO - Anexo 12 (LC 141/2012, art. 35)

R\$ 1,00

|   |              |              |              |        |              |        |              |        |      |      |
|---|--------------|--------------|--------------|--------|--------------|--------|--------------|--------|------|------|
| Despesas de Capital   | 11.000,00    | 11.000,00    | 0,00         | 0,00   | 0,00         | 0,00   | 0,00         | 0,00   | 0,00 | 0,00 |
| ALIMENTAÇÃO E NUTRIÇÃO (XXXVII)   | 4.600,00     | 4.600,00     | 0,00         | 0,00   | 0,00         | 0,00   | 0,00         | 0,00   | 0,00 | 0,00 |
| Despesas Correntes  | 3.600,00     | 3.600,00     | 0,00         | 0,00   | 0,00         | 0,00   | 0,00         | 0,00   | 0,00 | 0,00 |
| Despesas de Capital   | 1.000,00     | 1.000,00     | 0,00         | 0,00   | 0,00         | 0,00   | 0,00         | 0,00   | 0,00 | 0,00 |
| OUTRAS SUBFUNÇÕES (XXXVIII)   | 35.000,00    | 34.043,22    | 83.000,00    | 243,81 | 35.886,00    | 105,41 | 35.886,00    | 105,41 | 0,00 | 0,00 |
| Despesas Correntes  | 25.000,00    | 25.000,00    | 83.000,00    | 332,00 | 35.886,00    | 143,54 | 35.886,00    | 143,54 | 0,00 | 0,00 |
| Despesas de Capital   | 10.000,00    | 9.043,22     | 0,00         | 0,00   | 0,00         | 0,00   | 0,00         | 0,00   | 0,00 | 0,00 |
| TOTAL DAS DESPESAS NÃO COMPUTADAS NO CÁLCULO DO MÍNIMO (XXXIX) = (XXXII + XXXIII + XXXIV + XXXV + XXXVI + XXXVII + XXXVIII) | 6.775.428,91 | 6.905.746,41 | 5.870.862,24 | 85,01  | 2.388.893,49 | 34,59  | 2.074.538,53 | 30,04  | 0,00 | 0,00 |

| DESPESAS TOTAIS COM SAÚDE EXECUTADAS COM RECURSOS PRÓPRIOS E COM RECURSOS TRANSFERIDOS DE OUTROS ENTES | DOTAÇÃO INICIAL | DOTAÇÃO ATUALIZADA (c) | DESPESAS EMPENHADAS |               | DESPESAS LIQUIDADAS |               | DESPESAS PAGAS     |               | Inscritas em Restos a Pagar Não Processados (g) |
|--|-----------------|------------------------|---------------------|---------------|---------------------|---------------|--------------------|---------------|---|
|  |                 |                        | Até o Bimestre (d)  | % (d/c) x 100 | Até o Bimestre (e)  | % (e/c) x 100 | Até o Bimestre (f) | % (f/c) x 100 |   |
| ATENÇÃO BÁSICA (XL) = (IV + XXXII)   | 3.809.959,26    | 3.931.636,16           | 3.210.281,51        | 81,65         | 1.116.281,31        | 28,39         | 1.060.368,38       | 26,97         | 0,00  |
| ASSISTÊNCIA HOSPITALAR E AMBULATORIAL (XLI) = (V + XXXIII)   | 4.427.157,00    | 4.495.038,67           | 3.207.574,12        | 71,36         | 1.532.806,84        | 34,10         | 1.270.528,82       | 28,27         | 0,00  |
| SUORTE PROFILÁTICO E TERAPÊUTICO (XLII) = (VI + XXXIV)   | 112.000,00      | 118.000,00             | 98.000,00           | 83,05         | 35.126,68           | 29,77         | 35.126,68          | 29,77         | 0,00  |
| VIGILÂNCIA SANITÁRIA (XLIII) = (VII + XXXV)  | 387.000,00      | 387.000,00             | 330.592,81          | 85,42         | 138.138,71          | 35,69         | 120.821,27         | 31,22         | 0,00  |
| VIGILÂNCIA EPIDEMIOLÓGICA (XLIV) = (VIII + XXXVI)  | 200.000,00      | 197.551,66             | 83.865,66           | 42,45         | 83.865,66           | 42,45         | 83.865,66          | 42,45         | 0,00  |
| ALIMENTAÇÃO E NUTRIÇÃO (XLV) = (XIX + XXXVII)  | 5.600,00        | 5.600,00               | 0,00                | 0,00          | 0,00                | 0,00          | 0,00               | 0,00          | 0,00  |
| OUTRAS SUBFUNÇÕES (XLVI) = (X + XXXVIII)   | 1.997.000,00    | 2.013.874,92           | 1.856.942,40        | 92,21         | 723.355,56          | 35,92         | 690.096,52         | 34,27         | 0,00  |
| TOTAL DAS DESPESAS COM SAÚDE (XLVII) = (XI + XXXIX)  | 10.938.716,26   | 11.148.701,41          | 8.787.256,50        | 78,82         | 3.629.574,76        | 32,56         | 3.260.807,33       | 29,25         | 0,00  |
| (-) Despesas executadas com recursos provenientes das transferências de recursos de outros entes       | 6.775.428,91    | 6.905.746,41           | 5.870.862,24        | 85,01         | 2.388.893,49        | 34,59         | 2.074.538,53       | 30,04         | 0,00  |
| TOTAL DAS DESPESAS EXECUTADAS COM RECURSOS PRÓPRIOS (XLVIII)   | 4.163.287,35    | 4.242.955,00           | 2.916.394,26        | 68,73         | 1.497.319,47        | 29,24         | 1.186.268,80       | 27,96         | 0,00  |

GOVERNO MUNICIPAL DE QUIXELÔ

Relatório Resumido de Execução Orçamentária

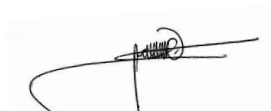
**Demonstrativo das Receitas e Despesas com Ações e Serviços Públicos de Saúde**

Orçamento Fiscal e da Seguridade Social

Período: Janeiro a Abril de 2021/Bimestre: Março e Abril

RREO - Anexo 12 (LC 141/2012, art. 35)

R\$ 1.00




JOSE ADIL VIEIRA JUNIOR  
PREFEITO MUNICIPAL



PUBLIMAISS ASS. E PLANEJ. CONTABIL LTDA  
Contador - CRC 480



VALDERLANDIA BERNARDO SILVA  
CONTROLADORA



ANTONIO VICENTE DA SILVA FILHO  
SECRETARIO DE PLAN. ADM. FIN. E ORÇAMENTO

## GOVERNO MUNICIPAL DE QUIXELÔ

Relatório Resumido da Execução Orçamentária

## Demonstrativo das Parcerias Público-Privadas

Orçamentos Fiscal e da Seguridade Social

Período: Janeiro a Abril de 2021/Bimestre: Março e Abril

RREO - ANEXO 13 (Lei nº 11.079, de 30.12.2004, arts. 22, 25 e 28)

R\$ 1,00

| Impactos das Contratações de PPP                       | SALDO TOTAL EM 31 DE DEZEMBRO DO EXERCÍCIO ANTERIOR (a) | REGISTROS EFETUADOS EM 2021 |                    |
|--|---|-----------------------------|--------------------|
|  |   | No Bimestre                 | Até o Bimestre (b) |
| TOTAL DE ATIVOS  | 0,00  | 0,00                        | 0,00               |
| Ativos Constituídos pela SPE                           | 0,00  | 0,00                        | 0,00               |
| TOTAL DE PASSIVOS                                      | 0,00  | 0,00                        | 0,00               |
| Obrigações decorrentes de Ativos Constituídos pela SPE | 0,00  | 0,00                        | 0,00               |
| Provisões de PPP                                       | 0,00  | 0,00                        | 0,00               |
| Outros Passivos  | 0,00  | 0,00                        | 0,00               |
| ATOS POTENCIAIS PASSIVOS                               | 0,00  | 0,00                        | 0,00               |
| Obrigações Contratuais                                 | 0,00  | 0,00                        | 0,00               |
| Riscos não Provisionados                               | 0,00  | 0,00                        | 0,00               |
| Garantias Concedidas                                   | 0,00  | 0,00                        | 0,00               |
| Outros Passivos Contingentes                           | 0,00  | 0,00                        | 0,00               |

| <u>DESPESAS DE PPP</u>                          | EXERCÍCIO ANTERIOR | EXERCÍCIO CORRENTE (EC) | <EC+1> | <EC+2> | <EC+3> | <EC+4> | <EC+5> | <EC+6> | <EC+7> | <EC+8> | <EC+9> |
|---|--------------------|-------------------------|--------|--------|--------|--------|--------|--------|--------|--------|--------|
| TOTAL DAS DESPESAS                              | 0,00               | 0,00                    | 0,00   | 0,00   | 0,00   | 0,00   | 0,00   | 0,00   | 0,00   | 0,00   | 0,00   |
| PPP A CONTRATAR (II)                            | 0,00               | 0,00                    | 0,00   | 0,00   | 0,00   | 0,00   | 0,00   | 0,00   | 0,00   | 0,00   | 0,00   |
| RECEITA CORRENTE LÍQUIDA (RCL) (III)            | 0,00               | 0,00                    | 0,00   | 0,00   | 0,00   | 0,00   | 0,00   | 0,00   | 0,00   | 0,00   | 0,00   |
| TOTAL DAS DESPESAS CONSIDERADAS PARA O LIM      | 0,00               | 0,00                    | 0,00   | 0,00   | 0,00   | 0,00   | 0,00   | 0,00   | 0,00   | 0,00   | 0,00   |
| TOTAL DAS DESPESAS / RCL (%) (V) = (IV) / (III) | 0,00               | 0,00                    | 0,00   | 0,00   | 0,00   | 0,00   | 0,00   | 0,00   | 0,00   | 0,00   | 0,00   |




JOSE ADIL VIEIRA JUNIOR  
PREFEITO MUNICIPAL



PUBLIMAS ASS. E PLANEJ. CONTABIL LTDA  
Contador - CRC 480



VALDERLANDIA BERNARDO SILVA  
CONTROLADORA



ANTONIO VICENTE DA SILVA FILHO  
SECRETARIO DE PLAN. ADM. FIN. E ORÇAMENTO



## GOVERNO MUNICIPAL DE QUIXELÔ

## Relatório Resumido de Execução Orçamentária

**Demonstrativo Simplificado do Relatório Resumido da Execução Orçamentária**

## Orçamento Fiscal e da Seguridade Social

Período: Janeiro a Abril de 2021/Bimestre: Março e Abril

RREO - Anexo XIV (LRF, Art. 52, inciso I, alíneas "a" e "b" do inciso II e §1º)

Em Reais

| <b>BALANÇO ORÇAMENTÁRIO</b>                                    | Até o Bimestre                |                                      |                           |
|--|-------------------------------|--------------------------------------|---------------------------|
| PREVISÃO INICIAL   | 46.857.630,91                 |                                      |                           |
| PREVISÃO ATUALIZADA  | 46.857.630,91                 |                                      |                           |
| RECEITAS REALIZADAS  | 16.367.358,54                 |                                      |                           |
| DÉFICIT ORÇAMENTÁRIO   | 0,00                          |                                      |                           |
| SALDOS DE EXERCÍCIOS ANTERIORES                                | 0,00                          |                                      |                           |
| DOTAÇÃO INICIAL  | 46.857.630,91                 |                                      |                           |
| CRÉDITOS ADICIONAIS  | 0,00                          |                                      |                           |
| DOTAÇÃO ATUALIZADA   | 46.857.630,91                 |                                      |                           |
| DESPESA EMPENHADA  | 32.731.963,83                 |                                      |                           |
| DESPESA LIQUIDADADA  | 13.312.936,08                 |                                      |                           |
| SUPERÁVIT ORÇAMENTÁRIO   | 3.054.422,46                  |                                      |                           |
| <b>DESPESA POR FUNÇÃO/SUBFUNÇÃO</b>                            | Até o Bimestre                |                                      |                           |
| DESPESAS EMPENHADAS  | 32.731.963,83                 |                                      |                           |
| DESPESAS LIQUIDADADAS  | 13.312.936,08                 |                                      |                           |
| <b>RECEITA CORRENTE LÍQUIDA - RCL</b>                          | Até o Bimestre                |                                      |                           |
| RECEITA CORRENTE LÍQUIDA                                       | 47.931.782,75                 |                                      |                           |
| <b>RESULTADOS NOMINAL E PRIMÁRIO</b>                           | Meta Fixada no AMF da LDO (a) | Resultado Apurado Até o Bimestre (b) | % em Relação à Meta (b/a) |
| RESULTADO PRIMÁRIO   | 337.779,04                    | 1.889.175,26                         | 5,59                      |
| RESULTADO NOMINAL  | 133.971,29                    | 1.894.755,08                         | 14,14                     |
| <b>DESPESAS COM AÇÕES TÍPICAS DE MDE</b>                       | Valor Apurado Até o Bimestre  | Limites Constitucionais Anuais       |                           |
|  |                               | % Mínimo a Aplicar no Exercício      | % Aplicado Até o Bimestre |
| Mínimo Anual de <18% / 25%> das Receitas de Impostos na        | 2.312.006,33                  | 25,00                                | 27,37                     |
| Mínimo Anual de 70% do FUNDEB na Remuneração do                | 3.157.346,20                  | 70,00                                | 58,79                     |
| Percentual de 50% da Complementação do Fundeb na               | 0,00                          | 50,00                                | 0,00                      |
| Mínimo de 15% da Complementação do Fundeb em Despesa           | 0,00                          | 15,00                                | 0,00                      |
| <b>RECEITA DE ALIENAÇÃO DE ATIVOS E APLICAÇÃO DOS RECURSOS</b> | Valor Apurado Até o Bimestre  | Saldo a Realizar                     |                           |
| Receita de Capital Resultante da Alienação de Ativos           |                               | 0,00                                 | 0,00                      |
| Aplicação dos Recursos da Alienação de Ativos                  |                               | 0,00                                 | 0,00                      |
| <b>DESPESAS COM AÇÕES E SERVIÇOS PÚBLICOS DE SAÚDE</b>         | Valor Apurado Até o Bimestre  | Limite Constitucional Anual          |                           |
|  |                               | % Mínimo a Aplicar no Exercício      | % Aplicado Até o Bimestre |
| Despesas com Ações e Serviços Públicos de Saúde                | 1.497.319,47                  | 15,00                                | 17,72                     |

GOVERNO MUNICIPAL DE QUIXELÔ

Relatório Resumido de Execução Orçamentária

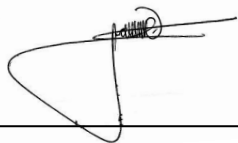
**Demonstrativo Simplificado do Relatório Resumido da Execução Orçamentária**

Orçamento Fiscal e da Seguridade Social

Período: Janeiro a Abril de 2021/Bimestre: Março e Abril

RREO - Anexo XIV (LRF, Art. 52, inciso I, alíneas "a" e "b" do inciso II e §1º)

Em Reais



---

JOSE ADIL VIEIRA JUNIOR  
PREFEITO MUNICIPAL




---

PUBLIMAIS ASS. E PLANEJ. CONTABIL LTDA  
Contador - CRC 480



---

VALDERLANDIA BERNARDO SILVA  
CONTROLADORA



---

ANTONIO VICENTE DA SILVA FILHO  
SECRETARIO DE PLAN. ADM. FIN. E ORÇAMENTO